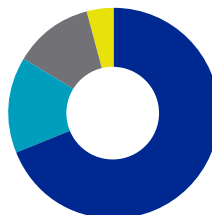


## RENTABILIDAD NOVIEMBRE 2023

FONDO A	NOVIEMBRE 2023	INICIO MULTIFONDOS
<b>AFP CAPITAL</b>	<b>2,16%</b>	<b>4,89%</b>
<b>SISTEMA</b>	<b>2,16%</b>	<b>4,90%</b>

## COMPOSICIÓN DEL FONDO

Distribución Inversión Fondo A



<b>68,0%</b>	Renta Variable Internacional
<b>14,5%</b>	Renta Fija Internacional
<b>12,1%</b>	Renta Variable Nacional
<b>4,0%</b>	Renta Fija Nacional

## EXPLICACIÓN DE LA RENTABILIDAD

- En noviembre, los movimientos de mercado estuvieron influenciados por los datos de actividad en Estados Unidos y la reunión del Comité de Operaciones de Mercado Abierto (FOMC, por sus siglas en inglés).
- Sobre los datos de actividad en EE.UU., se observó una fuerte desaceleración en las nóminas no agrícolas con respecto al mes previo. En particular, durante este último mes aumentaron en 150.000 frente a las 180.000 esperadas por el mercado, y significativamente por debajo de las 297.000 nóminas del mes previo.
- Sumado a lo anterior, el Índice de Gestores de Compras manufactureras (PMI, por sus siglas en inglés), cayó desde un nivel de 49 a 46,7 puntos, por debajo de los 49 esperados por el consenso, ubicándose en terreno contractivo (bajo 50).
- En cuanto a la variación mensual de la producción industrial, estuvo bajo lo esperado por el consenso, con una contracción de -0,6% frente al -0,4% esperado.
- Pasando a los datos de inflación, el Índice de Precios al Consumidor (IPC) sorprendió a la baja, con una variación mensual de 0,1% esperado por el consenso. También sorprendió el índice subyacente, es decir, excluyendo alimentos y energía, con una variación mensual de 0,2%, frente al 0,3% esperado por el consenso.
- Considerando lo anterior, la inflación interanual se ubicó en 3,2%, aún por sobre la meta de la Reserva Federal de 2,0%, pero por debajo del 3,7% observado en el mes previo.
- Por último, en la reunión del FOMC correspondiente a noviembre, los participantes decidieron de forma unánime mantener la tasa en un rango entre 5,25% y 5,50%.
- En China, los PMI manufacturero y de servicios sorprendieron negativamente al mercado. El PMI manufacturero fue de 49,4 puntos, entrando en terreno contractivo y no cumpliendo con la expectativa de 49,8 del consenso. Por otro lado, el índice de servicios estuvo en 50,2 puntos, en terreno prácticamente neutral y por debajo de los 50,9 que se esperaban.
- En cuanto a los desarrolladores inmobiliarios, diferentes medios informaron que el Gobierno chino planea apoyar con financiamiento a 50 desarrolladores públicos y privados, además de pedir a los bancos que garanticen que la emisión de préstamos a constructores privados "crezca al mismo ritmo que el promedio de la industria".
- En este contexto, las bolsas de EE.UU. y Europa se expandieron 8,9% y 11,1% respectivamente. Por otra parte, China se contrajo -1,4%. En cuanto a Brasil y Chile, tuvieron retornos de 14,2% y 7,6% respectivamente, todas medidas en dólares.
- El precio del cobre subió durante el mes, llegando a los 3,83 dólares la libra. Esto significó un alza de 4,9% en el precio del metal, mientras que el peso chileno se apreció 1,2%, cerrando el tipo de cambio en \$869,7.

## DISTRIBUCIÓN POR SECTOR

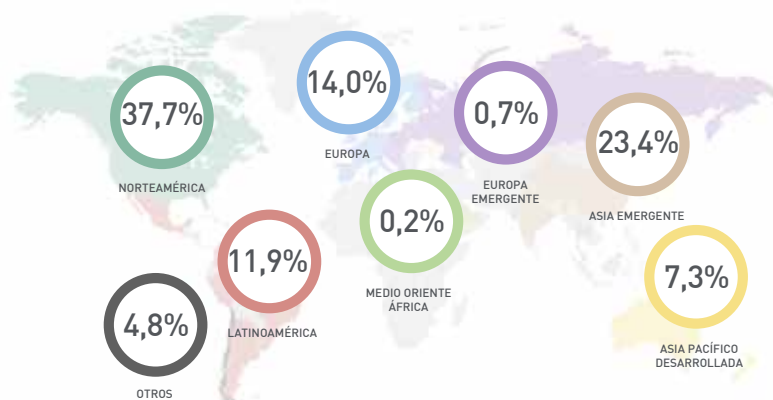
Renta Variable Nacional

SERVICIOS	<b>47,9%</b>
RECURSOS NATURALES	<b>30,6%</b>
ELÉCTRICO	<b>16,0%</b>
INDUSTRIAL	<b>4,1%</b>
TELECOMUNICACIONES	<b>1,3%</b>

Datos: Noviembre 2023

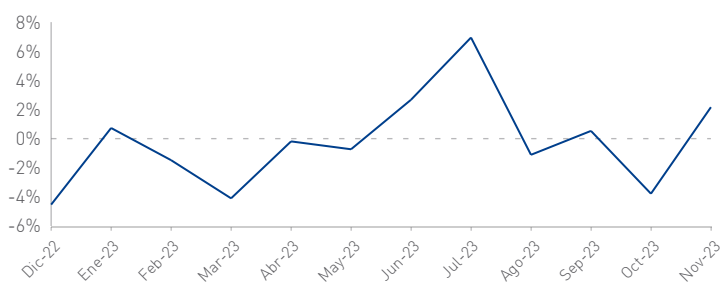
## DISTRIBUCIÓN POR REGIÓN

Renta Fija y Variable Extranjera



Datos: Noviembre 2023

## EVOLUCIÓN DE LA RENTABILIDAD



Datos: Noviembre 2023

## EVOLUCIÓN DEL VALOR CUOTA



Datos: Noviembre 2023

## PERFIL DE LOS QUE INVIERTEN EN ESTE FONDO



Activo

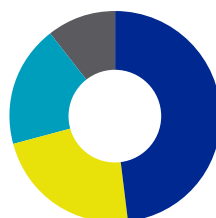
Este tipo de perfil lo tienen las personas que son más arriesgadas con la inversión de sus ahorros y quieren obtener mayores rentabilidades en el largo plazo. Los fondos que corresponden a este perfil son el **A** y **B**.

## RENTABILIDAD NOVIEMBRE 2023

FONDO B	NOVIEMBRE 2023	INICIO MULTIFONDOS
<b>AFP CAPITAL</b>	<b>2,94%</b>	<b>4,29%</b>
<b>SISTEMA</b>	<b>2,98%</b>	<b>4,26%</b>

## COMPOSICIÓN DEL FONDO

Distribución Inversión Fondo B



<b>47,3%</b>	Renta Variable Internacional
<b>22,5%</b>	Renta Fija Nacional
<b>18,2%</b>	Renta Fija Internacional
<b>10,2%</b>	Renta Variable Nacional

## EXPLICACIÓN DE LA RENTABILIDAD

- Durante el último mes, los movimientos de mercado estuvieron influenciados por los datos de actividad en Estados Unidos y la reunión del Comité de Operaciones de Mercado Abierto (FOMC, por sus siglas en inglés).
- Sobre a los datos de actividad en EE.UU., se observó una fuerte desaceleración en las nóminas no agrícolas con respecto al mes previo. En particular, durante este último mes aumentaron en 150.000 frente a las 180.000 esperadas por el mercado, y significativamente por debajo de las 297.000 nóminas del mes previo.
- Sumado a lo anterior, el Índice de Gestores de Compras manufactureras (PMI, por sus siglas en inglés), cayó desde un nivel de 49 a 46,7 puntos, por debajo de los 49 esperados por el consenso, ubicándose en terreno contractivo (bajo 50).
- En cuanto a la variación mensual de la producción industrial, estuvo bajo lo esperado por el consenso, con una contracción de -0,6% frente al -0,4% esperado.
- Pasando a los datos de inflación, el Índice de Precios al Consumidor (IPC) sorprendió a la baja, con una variación mensual de 0,0%, por debajo del 0,1% esperado por el consenso. También sorprendió el índice subyacente, es decir, excluyendo alimentos y energía, con una variación mensual de 0,2%, frente al 0,3% esperado por el consenso.
- Considerando lo anterior, la inflación interanual se ubicó en 3,2%, todavía por sobre la meta de la Reserva Federal de 2,0%, pero por debajo del 3,7% observado en el mes previo.
- Por último, en la reunión del FOMC correspondiente a noviembre, los participantes decidieron de forma unánime mantener la tasa en un rango entre 5,25% y 5,50%.
- En China, los PMI manufacturero y de servicios sorprendieron negativamente al mercado. El PMI manufacturero fue de 49,4 puntos, entrando en terreno contractivo y no cumpliendo con la expectativa de 49,8 del consenso. Por otro lado, el índice de servicios estuvo en 50,2 puntos, en terreno prácticamente neutral y por debajo de los 50,9 que se esperaban.
- En cuanto a los desarrolladores inmobiliarios, diferentes medios informaron que el Gobierno chino planea apoyar con financiamiento a 50 desarrolladores públicos y privados, además de solicitar a los bancos que garanticen que la emisión de préstamos a constructores privados "crezca al mismo ritmo que el promedio de la industria".
- En este contexto, las bolsas de EE.UU. y Europa se expandieron 8,9% y 11,1% respectivamente. Por otra parte, China se contrajo -1,4%. En cuanto a Brasil y Chile, tuvieron retornos de 14,2% y 7,6% respectivamente, todas medidas en dólares.
- El precio del cobre subió durante el mes, llegando a los 3,83 dólares la libra. Esto significó un alza de 4,9% en el precio del metal, mientras que el peso chileno se apreció 1,2%, cerrando el tipo de cambio en \$869,7.

## DISTRIBUCIÓN POR SECTOR

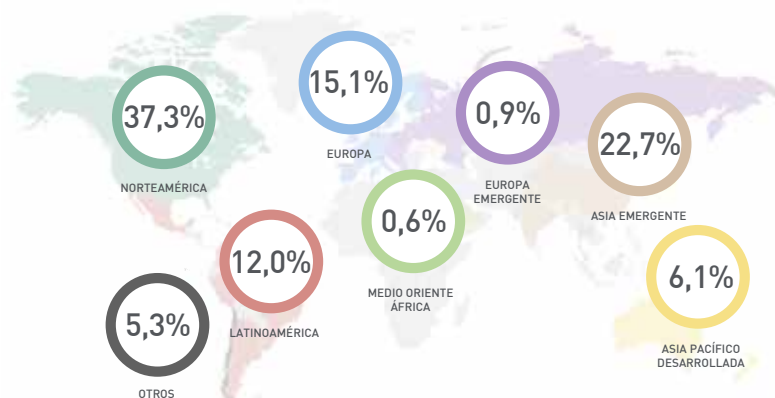
Renta Variable Nacional

SERVICIOS	<b>50,8%</b>
RECURSOS NATURALES	<b>26,3%</b>
ELÉCTRICO	<b>16,5%</b>
INDUSTRIAL	<b>4,4%</b>
TELECOMUNICACIONES	<b>1,9%</b>

Datos: Noviembre 2023

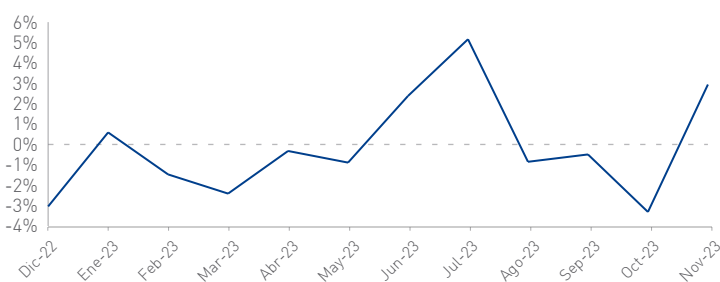
## DISTRIBUCIÓN POR REGIÓN

Renta Fija y Variable Extranjera



Datos: Noviembre 2023

## EVOLUCIÓN DE LA RENTABILIDAD



Datos: Noviembre 2023

## EVOLUCIÓN DEL VALOR CUOTA



Datos: Noviembre 2023

## PERFIL DE LOS QUE INVIERTEN EN ESTE FONDO



Activo

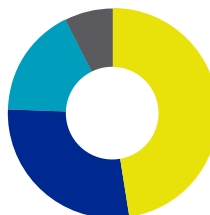
Este tipo de perfil lo tienen las personas que son más arriesgadas con la inversión de sus ahorros y quieren obtener mayores rentabilidades en el largo plazo. Los fondos que corresponden a este perfil son el **A** y **B**.

## RENTABILIDAD NOVIEMBRE 2023

FONDO C	NOVIEMBRE 2023	INICIO MULTIFONDOS
<b>AFP CAPITAL</b>	<b>4,66%</b>	<b>3,77%</b>
<b>SISTEMA</b>	<b>4,64%</b>	<b>3,86%</b>

## COMPOSICIÓN DEL FONDO

Distribución Inversión Fondo C



<b>46,6%</b>	Renta Fija Nacional
<b>27,6%</b>	Renta Variable Internacional
<b>16,6%</b>	Renta Fija Internacional
<b>7,1%</b>	Renta Variable Nacional

## EXPLICACIÓN DE LA RENTABILIDAD

- Durante noviembre, los movimientos de mercado estuvieron influenciados por los datos de actividad en Estados Unidos y la reunión del Comité de Operaciones de Mercado Abierto (FOMC, por sus siglas en inglés).
- Sobre los datos de actividad en EE.UU., se observó una fuerte desaceleración en las nóminas no agrícolas con respecto al mes previo. En particular, durante este último mes aumentaron en 150.000 frente a las 180.000 esperadas por el mercado, y significativamente por debajo de las 297.000 nóminas del mes previo.
- Sumado a lo anterior, el Índice de Gestores de Compras manufactureras (PMI, por sus siglas en inglés), cayó desde un nivel de 49 a 46,7 puntos, por debajo de los 49 esperados por el consenso, ubicándose en terreno contractivo (bajo 50).
- Pasando a los datos de inflación, el Índice de Precios al Consumidor (IPC) sorprendió a la baja, con una variación mensual de 0,0%, por debajo del 0,1% esperado por el consenso.
- Considerando lo anterior, la inflación interanual se ubicó en 3,2%, aún por sobre la meta de la Reserva Federal de 2,0%, pero por debajo del 3,7% observado en el mes previo.
- Por último, en la reunión del FOMC correspondiente a noviembre, los participantes decidieron de forma unánime mantener la tasa en un rango entre 5,25% y 5,50%.
- En China, los PMI manufacturero y de servicios sorprendieron negativamente al mercado. El PMI manufacturero fue de 49,4 puntos, entrando en terreno contractivo y no cumpliendo con la expectativa de 49,8 del consenso. Por otro lado, el índice de servicios estuvo en 50,2 puntos, en terreno prácticamente neutral y por debajo de los 50,9 que se esperaban.
- En cuanto a los desarrolladores inmobiliarios, diferentes medios informaron que el Gobierno chino planea apoyar con financiamiento a 50 desarrolladores públicos y privados, además de pedir a los bancos que garanticen que la emisión de préstamos a constructores privados "crezca al mismo ritmo que el promedio de la industria".
- En Chile, se conoció el Producto Interno Bruto (PIB) correspondiente al tercer trimestre, el cual presentó una variación año contra año de 0,6%, por encima del 0,2% esperado.
- Sumado a lo anterior, el Índice Mensual de Actividad Económica (IMACEC) también tuvo una sorpresa positiva, con una variación año contra año de 0%, mejor a la variación de -0,5% esperada por el consenso.
- En este contexto, las bolsas de EE.UU. y Europa se expandieron 8,9% y 11,1% respectivamente. Por otra parte, China se contrajo -1,4%. En cuanto a Brasil y Chile, tuvieron retornos de 14,2% y 7,6% respectivamente, todas medidas en dólares.
- El precio del cobre subió durante el mes, llegando a los 3,83 dólares la libra. Esto significó un alza de 4,9% en el precio del metal, mientras que el peso chileno se apreció 1,2%, cerrando el tipo de cambio en \$869,7.

## DISTRIBUCIÓN POR SECTOR

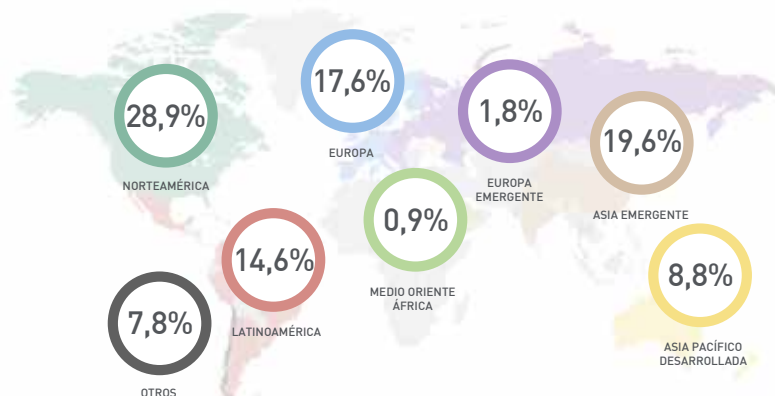
Renta Variable Nacional

	SERVICIOS	<b>39,9%</b>
	RECURSOS NATURALES	<b>32,3%</b>
	ELÉCTRICO	<b>20,5%</b>
	INDUSTRIAL	<b>5,0%</b>
	TELECOMUNICACIONES	<b>2,3%</b>

Datos: Noviembre 2023

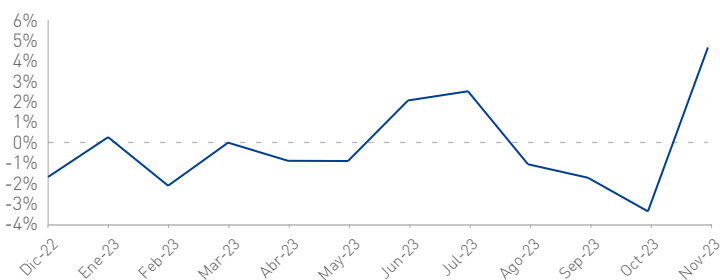
## DISTRIBUCIÓN POR REGIÓN

Renta Fija y Variable Extranjera



Datos: Noviembre 2023

## EVOLUCIÓN DE LA RENTABILIDAD



Datos: Noviembre 2023

## EVOLUCIÓN DEL VALOR CUOTA



Datos: Noviembre 2023

## PERFIL DE LOS QUE INVIERTEN EN ESTE FONDO



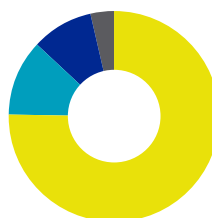
Son personas que tienen mediana tolerancia al riesgo y desean obtener rentabilidades en el mediano y largo plazo. El fondo que corresponde a este perfil es el Fondo C.

## RENTABILIDAD NOVIEMBRE 2023

FONDO D	NOVIEMBRE 2023	INICIO MULTIFONDOS
<b>AFP CAPITAL</b>	<b>7,03%</b>	<b>3,38%</b>
<b>SISTEMA</b>	<b>7,07%</b>	<b>3,36%</b>

## COMPOSICIÓN DEL FONDO

Distribución Inversión Fondo D



<b>73,4%</b>	Renta Fija Nacional
<b>11,2%</b>	Renta Variable Internacional
<b>9,2%</b>	Renta Fija Internacional
<b>3,4%</b>	Renta Variable Nacional

## EXPLICACIÓN DE LA RENTABILIDAD

- En el mes pasado, los movimientos de mercado estuvieron influenciados por los datos de actividad en Estados Unidos y la reunión del Comité de Operaciones de Mercado Abierto (FOMC, por sus siglas en inglés).
- Sobre los datos de actividad en EE.UU., se observó una fuerte desaceleración en las nóminas no agrícolas con respecto al mes previo. En particular, durante este último mes aumentaron en 150.000 frente a las 180.000 esperadas por el mercado, y significativamente por debajo de las 297.000 nóminas del mes previo.
- Sumado a lo anterior, el Índice de Gestores de Compras manufactureras (PMI, por sus siglas en inglés), cayó desde un nivel de 49 a 46,7 puntos, por debajo de los 49 esperados por el consenso, ubicándose en terreno contractivo (bajo 50).
- Pasando a los datos de inflación, el Índice de Precios al Consumidor (IPC) sorprendió a la baja, con una variación mensual de 0,0%, por debajo del 0,1% esperado por el consenso.
- Considerando lo anterior, la inflación interanual se ubicó en 3,2%, todavía por sobre la meta de la Reserva Federal de 2,0%, pero por debajo del 3,7% observado en el mes previo.
- Por último, en la reunión del FOMC correspondiente a noviembre, los participantes decidieron de forma unánime mantener la tasa en un rango entre 5,25% y 5,50%.
- En China, los PMI manufacturero y de servicios sorprendieron negativamente al mercado. El PMI manufacturero fue de 49,4 puntos, entrando en terreno contractivo y no cumpliendo con la expectativa de 49,8 del consenso. Por otro lado, el índice de servicios estuvo en 50,2 puntos, en terreno prácticamente neutral y por debajo de los 50,9 que se esperaban.
- En Chile se conoció el Producto Interno Bruto (PIB) correspondiente al tercer trimestre, el cual presentó una variación año contra año de 0,6%, por encima del 0,2% esperado.
- Sumado a lo anterior, el Índice Mensual de Actividad Económica (IMACEC) también tuvo una sorpresa positiva, con una variación año contra año de 0%, mejor a la variación de -0,5% esperada por el consenso.
- En cuanto a la inflación y la política monetaria, el IPC tuvo una variación mensual de 0,4%, una décima por debajo del consenso, ubicándose en 5,0% en términos interanuales.
- Respecto a la política monetaria, se conocieron las minutas correspondientes a la reunión de octubre, donde se discutió recortar la tasa en 50 o 75 puntos base, sin embargo, finalmente decidieron la primera opción producto de una mayor sensibilidad del tipo de cambio a las noticias y una mayor volatilidad.
- En este contexto, las bolsas de EE.UU. y Europa se expandieron 8,9% y 11,1% respectivamente. Por otra parte, China se contrajo -1,4%. En cuanto a Brasil y Chile, tuvieron retornos de 14,2% y 7,6% respectivamente, todas medidas en dólares.
- El precio del cobre subió durante el mes, llegando a los 3,83 dólares la libra. Esto significó un alza de 4,9% en el precio del metal, mientras que el peso chileno se apreció 1,2%, cerrando el tipo de cambio en \$869,7.
- En cuanto a la Renta Fija, el índice de Bonos de Gobierno rentó 6,7% y el de Bonos Corporativos 4,6%.

## DISTRIBUCIÓN POR SECTOR

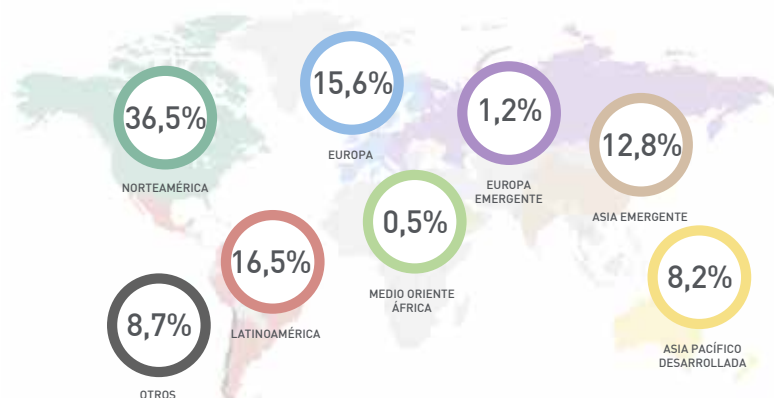
Renta Fija Nacional

SERVICIOS	<b>48,1%</b>
RECURSOS NATURALES	<b>34,1%</b>
ELÉCTRICO	<b>9,7%</b>
INDUSTRIAL	<b>5,5%</b>
TELECOMUNICACIONES	<b>2,5%</b>

Datos: Noviembre 2023

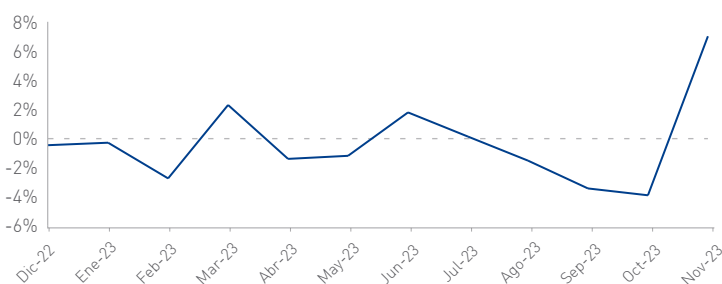
## DISTRIBUCIÓN POR REGIÓN

Renta Fija y Variable Extranjera



Datos: Noviembre 2023

## EVOLUCIÓN DE LA RENTABILIDAD



Datos: Noviembre 2023

## EVOLUCIÓN DEL VALOR CUOTA



Datos: Noviembre 2023

## PERFIL DE LOS QUE INVIERTEN EN ESTE FONDO



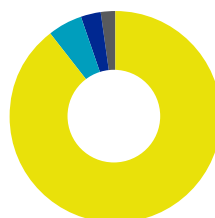
Son personas que tienen baja tolerancia al riesgo, se ajusta a aquellos que están a diez años o menos de cumplir la edad legal para pensionarse. Los fondos que corresponden a este perfil son el **D** y **E**.

## RENTABILIDAD NOVIEMBRE 2023

FONDO E	NOVIEMBRE 2023	INICIO MULTIFONDOS
<b>AFP CAPITAL</b>	<b>7,92%</b>	<b>3,06%</b>
<b>SISTEMA</b>	<b>7,95%</b>	<b>2,91%</b>

## COMPOSICIÓN DEL FONDO

Distribución Inversión Fondo E



<b>87,5%</b>	Renta Fija Nacional
<b>5,3%</b>	Renta Fija Internacional
<b>2,9%</b>	Renta Variable Internacional
<b>2,1%</b>	Renta Variable Nacional

## EXPLICACIÓN DE LA RENTABILIDAD

- En noviembre, los movimientos de mercado estuvieron influenciados por los datos de actividad en Estados Unidos y la reunión del Comité de Operaciones de Mercado Abierto (FOMC, por sus siglas en inglés).
- Sobre los datos de actividad en EE.UU., se observó una fuerte desaceleración en las nóminas no agrícolas con respecto al mes previo. En particular, durante este último mes aumentaron en 150.000 frente a las 180.000 esperadas por el mercado, y significativamente por debajo de las 297.000 nóminas del mes previo.
- Sumado a lo anterior, el Índice de Gestores de Compras manufactureras (PMI, por sus siglas en inglés), cayó desde un nivel de 49 a 46,7 puntos, por debajo de los 49 esperados por el consenso, ubicándose en terreno contractivo (bajo 50).
- Pasando a los datos de inflación, el Índice de Precios al Consumidor (IPC) sorprendió a la baja, con una variación mensual de 0,0%, por debajo del 0,1% esperado por el consenso.
- Considerando lo anterior, la inflación interanual se ubicó en 3,2%, aún por sobre la meta de la Reserva Federal de 2,0%, pero por debajo del 3,7% observado en el mes previo.
- Por último, en la reunión del FOMC correspondiente a noviembre, los participantes decidieron de forma unánime mantener la tasa en un rango entre 5,25% y 5,50%.
- En China, los PMI manufacturero y de servicios sorprendieron negativamente al mercado. El PMI manufacturero fue de 49,4 puntos, entrando en terreno contractivo y no cumpliendo con la expectativa de 49,8 del consenso. Por otro lado, el índice de servicios estuvo en 50,2 puntos, en terreno prácticamente neutral y por debajo de los 50,9 que se esperaban.
- En Chile se conoció el Producto Interno Bruto (PIB) correspondiente al tercer trimestre, el cual presentó una variación año contra año de 0,6%, por encima del 0,2% esperado.
- Sumado a lo anterior, el Índice Mensual de Actividad Económica (IMACEC) también tuvo una sorpresa positiva, con una variación año contra año de 0%, mejor a la variación de -0,5% esperada por el consenso.
- En cuanto a la inflación y la política monetaria, el IPC tuvo una variación mensual de 0,4%, una décima por debajo del consenso, ubicándose en 5,0% en términos interanuales.
- Respecto a la política monetaria, se conocieron las minutas correspondientes a la reunión de octubre, donde se discutió recortar la tasa en 50 o 75 puntos base, sin embargo, finalmente decidieron la primera opción producto de una mayor sensibilidad del tipo de cambio a las noticias y una mayor volatilidad.
- En este contexto, las bolsas de EE.UU. y Europa se expandieron 8,9% y 11,1% respectivamente. Por otra parte, China se contrajo -1,4%. En cuanto a Brasil y Chile, tuvieron retornos de 14,2% y 7,6% respectivamente, todas medidas en dólares.
- El precio del cobre subió durante el mes, llegando a los 3,83 dólares la libra. Esto significó un alza de 4,9% en el precio del metal, mientras que el peso chileno se apreció 1,2%, cerrando el tipo de cambio en \$869,7.
- En cuanto a la Renta Fija, el índice de Bonos de Gobierno rentó 6,7% y el de Bonos Corporativos 4,6%.

## DISTRIBUCIÓN POR SECTOR

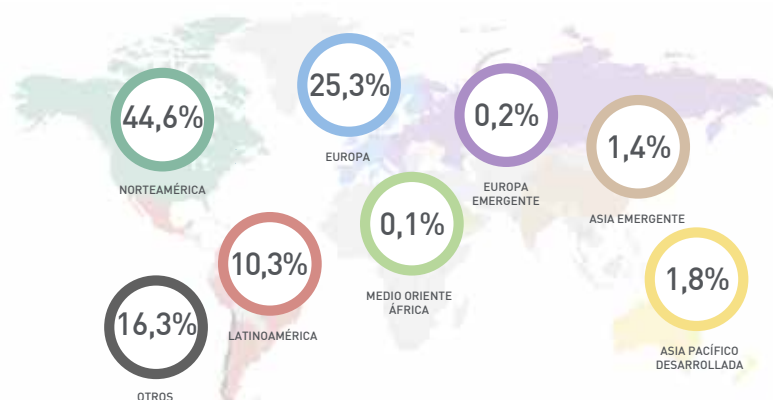
Renta Fija Nacional

	SERVICIOS	<b>43,0%</b>
	RECURSOS NATURALES	<b>31,1%</b>
	ELÉCTRICO	<b>19,0%</b>
	INDUSTRIAL	<b>5,4%</b>
	TELECOMUNICACIONES	<b>1,6%</b>

Datos: Noviembre 2023

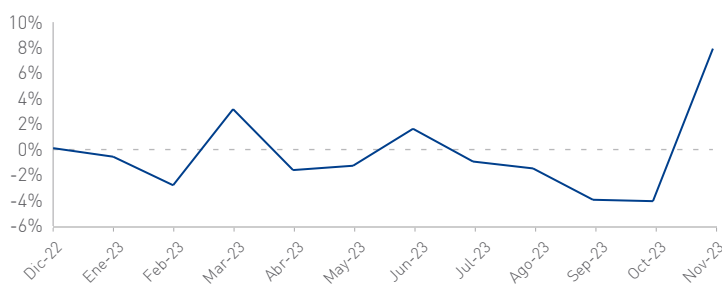
## DISTRIBUCIÓN POR REGIÓN

Renta Fija y Variable Extranjera



Datos: Noviembre 2023

## EVOLUCIÓN DE LA RENTABILIDAD



Datos: Noviembre 2023

## EVOLUCIÓN DEL VALOR CUOTA



Datos: Noviembre 2023

## PERFIL DE LOS QUE INVIERTEN EN ESTE FONDO



Son personas que tienen baja tolerancia al riesgo, se ajusta a aquellos que están a diez años o menos de cumplir la edad legal para pensionarse. Los fondos que corresponden a este perfil son el **D** y **E**.