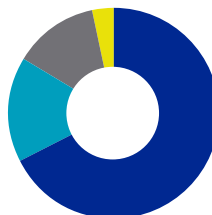


RENTABILIDAD AGOSTO 2023

FONDO A	AGOSTO 2023	INICIO MULTIFONDOS
AFP CAPITAL	-1,11%	5,01%
SISTEMA	-1,05%	5,02%

COMPOSICIÓN DEL FONDO

Distribución Inversión Fondo A



66,9%	Renta Variable Internacional
16,2%	Renta Fija Internacional
12,7%	Renta Variable Nacional
3,3%	Renta Fija Nacional

EXPLICACIÓN DE LA RENTABILIDAD

- Durante agosto, se llevó a cabo la reunión de Jackson Hole, que corresponde a una convención anual de banqueros centrales, ministros, economistas, entre otras personalidades. Durante el evento, Jerome Powell, presidente de la FED, comentó que están preparados para aumentar aún más las tasas si es apropiado, junto con la intención de mantener la política en un nivel restrictivo, hasta estar seguros de que la inflación esté bajando de manera sostenible hacia la meta.
- A pesar de lo anterior, Powell también mencionó que la FED procedería con cuidado mientras deciden si ajustan aún más la tasa o la mantienen constante, a la espera de más información.
- En cuanto a datos económicos, se conoció la primera revisión del Producto Interno Bruto (PIB) correspondiente al segundo trimestre de 2023. En esta oportunidad, la cifra se corrigió a la baja, cayendo desde 2,4% (trimestre contra trimestre anualizado) a 2,1%.
- Lo anterior, se debe a la revisión a la baja del gasto de los Gobiernos estatales y locales, que no logró ser compensada por la revisión al alza de la inversión privada en inventarios y de la inversión fija no residencial.
- En cuanto a la inflación en EE.UU., presentó una variación mensual de 0,2%, en línea con las expectativas de mercado. Con esto, la variación interanual subió desde 3,0% a 3,2%.
- En China, los datos de crédito estuvieron bajo lo esperado por el mercado. En particular, se esperaban 780.000 millones de nuevos préstamos en yuanes y, finalmente, se concretaron 345.000 millones. Además, la masa monetaria (M2) se expandió 10,7%, frente al 11% esperado por el mercado.
- Sumado a lo anterior, tanto el Índice de Precios al Consumidor (IPC) como el Índice de Precios al Productor (IPP) registraron variaciones interanuales negativas de -0,3% y -4,4%, respectivamente. Producto de esto, el Banco Central recortó su tasa preferencial de préstamos a un año de 3,55% a 3,45%, sumado a anuncios por parte del Gobierno de reducir la restricción en la adquisición de una segunda vivienda.
- En este contexto, las bolsas de EE.UU., Europa y China se contrajeron -1,8%, -4,5% y -9,9%, respectivamente. En cuanto a Brasil y Chile, tuvieron retornos de -8,9% y -6,0%, respectivamente, todas medidas en dólares.
- El precio del cobre subió hasta los 3,77 dólares la libra, con una caída de -5,9%, y el peso chileno se depreció 1,6%, cerrando el tipo de cambio en \$852,3.

DISTRIBUCIÓN POR SECTOR

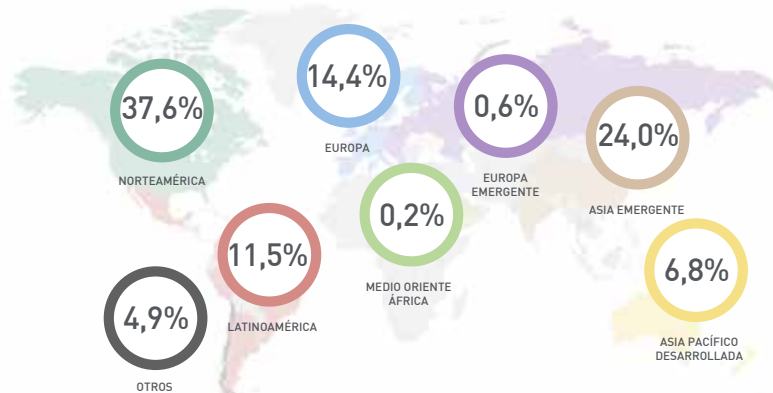
Renta Variable Nacional

	SERVICIOS	45,8%
	RECURSOS NATURALES	32,5%
	ELÉCTRICO	16,1%
	INDUSTRIAL	4,3%
	TELECOMUNICACIONES	1,4%

Datos: Agosto 2023

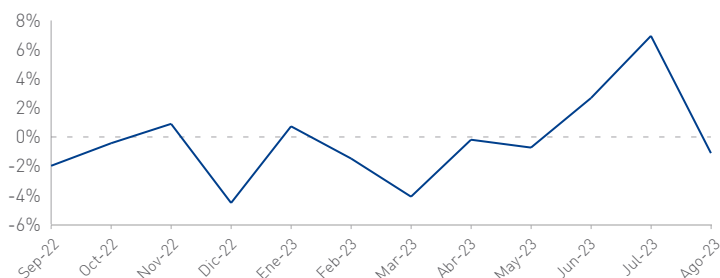
DISTRIBUCIÓN POR REGIÓN

Renta Fija y Variable Extranjera



Datos: Agosto 2023

EVOLUCIÓN DE LA RENTABILIDAD



Datos: Agosto 2023

EVOLUCIÓN DEL VALOR CUOTA



Datos: Agosto 2023

PERFIL DE LOS QUE INVIERTEN EN ESTE FONDO



Activo

Este tipo de perfil lo tienen las personas que son más arriesgadas con la inversión de sus ahorros y quieren obtener mayores rentabilidades en el largo plazo. Los fondos que corresponden a este perfil son el **A** y **B**.

RENTABILIDAD AGOSTO 2023

FONDO B	AGOSTO 2023	INICIO MULTIFONDOS
AFP CAPITAL	-0,85%	4,39%
SISTEMA	-0,87%	4,36%

COMPOSICIÓN DEL FONDO

Distribución Inversión Fondo B



46,6%	Renta Variable Internacional
22,2%	Renta Fija Nacional
19,6%	Renta Fija Internacional
10,5%	Renta Variable Nacional

EXPLICACIÓN DE LA RENTABILIDAD

- En agosto, se realizó la reunión de Jackson Hole, que corresponde a una convención anual de banqueros centrales, ministros, economistas, entre otras personalidades. Durante el evento, Jerome Powell, presidente de la FED, comentó que están preparados para aumentar aún más las tasas si es apropiado, y que tienen la intención de mantener la política en un nivel restrictivo, hasta que estén seguros de que la inflación esté bajando de manera sostenible hacia la meta.
- A pesar de esto, Powell también mencionó que la FED procedería con cuidado mientras deciden si ajustan aún más la tasa o, en cambio, la mantienen constante a la espera de más información.
- En cuanto a datos económicos, se conoció la primera revisión del Producto Interno Bruto (PIB) del segundo trimestre de 2023. En esta oportunidad, la cifra se corrigió a la baja, cayendo desde 2,4% (trimestre contra trimestre anualizado) a 2,1%.
- Lo anterior, se debe a la revisión a la baja del gasto de los Gobiernos estatales y locales, que no logró ser compensada por la revisión al alza de la inversión privada en inventarios y de la inversión fija no residencial.
- En cuanto a la inflación en EE.UU., presentó una variación mensual de 0,2%, en línea con las expectativas de mercado. Con esto, la variación interanual subió desde 3,0% a 3,2%.
- En China, los datos de crédito estuvieron bajo lo esperado por el mercado. En particular, se esperaban 780.000 millones de nuevos préstamos en yuanes, concretándose 345.000 millones. Además, la masa monetaria (M2) se expandió 10,7%, frente al 11% esperado por el mercado.
- Sumado a lo anterior, tanto el Índice de Precios al Consumidor (IPC) como el Índice de Precios al Productor (IPP) registraron variaciones interanuales negativas de -0,3% y -4,4%, respectivamente. Producto de esto, el Banco Central recortó su tasa preferencial de préstamos a un año de 3,55% a 3,45%, sumado a anuncios por parte del Gobierno de reducir la restricción en la adquisición de una segunda vivienda.
- En este contexto, las bolsas de EE.UU., Europa y China se contrajeron -1,8%, -4,5% y -9,9%, respectivamente. En cuanto a Brasil y Chile, tuvieron retornos de -8,9% y -6,0%, respectivamente, todas medidas en dólares.
- El precio del cobre subió hasta los 3,77 dólares la libra, con una caída de -5,9%, y el peso chileno se depreció 1,6%, cerrando el tipo de cambio en \$852,3.

DISTRIBUCIÓN POR SECTOR

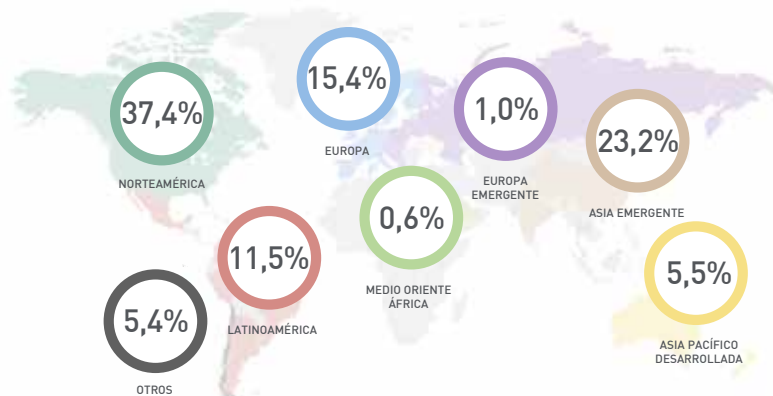
Renta Variable Nacional

	SERVICIOS	49,1%
	RECURSOS NATURALES	27,5%
	ELÉCTRICO	16,7%
	INDUSTRIAL	4,7%
	TELECOMUNICACIONES	2,0%

Datos: Agosto 2023

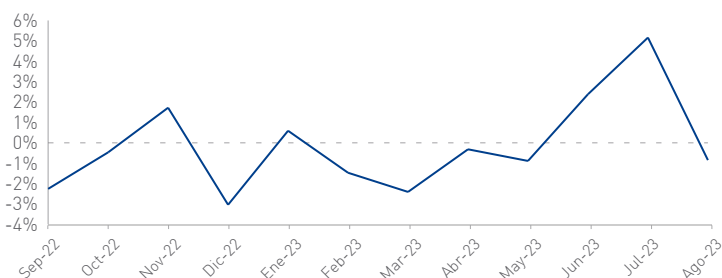
DISTRIBUCIÓN POR REGIÓN

Renta Fija y Variable Extranjera



Datos: Agosto 2023

EVOLUCIÓN DE LA RENTABILIDAD



Datos: Agosto 2023

EVOLUCIÓN DEL VALOR CUOTA



Datos: Agosto 2023

PERFIL DE LOS QUE INVIERTEN EN ESTE FONDO



Activo

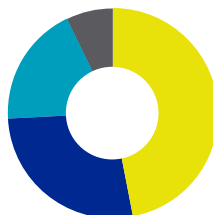
Este tipo de perfil lo tienen las personas que son más arriesgadas con la inversión de sus ahorros y quieren obtener mayores rentabilidades en el largo plazo. Los fondos que corresponden a este perfil son el **A** y **B**.

RENTABILIDAD AGOSTO 2023

FONDO C	AGOSTO 2023	INICIO MULTIFONDOS
AFP CAPITAL	-1,07%	3,85%
SISTEMA	-1,11%	3,94%

COMPOSICIÓN DEL FONDO

Distribución Inversión Fondo C



46,4%	Renta Fija Nacional
27,1%	Renta Variable Internacional
18,2%	Renta Fija Internacional
7,1%	Renta Variable Nacional

EXPLICACIÓN DE LA RENTABILIDAD

- Durante agosto, se concretó la reunión de Jackson Hole, que corresponde a una convención anual de banqueros centrales, ministros, economistas, entre otras personalidades. En el evento, Jerome Powell, presidente de la FED, señaló que están preparados para aumentar aún más las tasas si es apropiado, y que tienen la intención de mantener la política en un nivel restrictivo, hasta que estén seguros de que la inflación esté bajando de manera sostenible hacia la meta.
- Pese a esto, Powell también mencionó que la FED procedería con cuidado mientras deciden si ajustan aún más la tasa o, en cambio, la mantienen constante a la espera de contar con más información.
- En cuanto a datos económicos, se conoció la primera revisión del Producto Interno Bruto (PIB) correspondiente al segundo trimestre de 2023. En esta oportunidad, la cifra se corrigió a la baja, cayendo desde 2,4% (trimestre contra trimestre anualizado) a 2,1%.
- En cuanto a la inflación en EE.UU., presentó una variación mensual de 0,2%, en línea con las expectativas de mercado. Con esto, la variación interanual subió desde 3,0% a 3,2%.
- En China, los datos de crédito estuvieron bajo lo esperado por el mercado. En particular, se esperaban 780.000 millones de nuevos préstamos en yuanes y, finalmente, se concretaron 345.000 millones. Además, la masa monetaria (M2) se expandió 10,7%, frente al 11% esperado por el mercado.
- Sumado a lo anterior, tanto el Índice de Precios al Consumidor (IPC) como el Índice de Precios al Productor (IPP) registraron variaciones interanuales negativas de -0,3% y -4,4%, respectivamente. Producto de esto, el Banco Central recortó su tasa preferencial de préstamos a un año de 3,55% a 3,45%, sumado a anuncios por parte del Gobierno de reducir la restricción en la adquisición de una segunda vivienda.
- En Chile, se publicó el Producto Interno Bruto (PIB) del segundo trimestre, el cual presentó una variación de -1,1% con respecto al mismo trimestre del año anterior. Desde la perspectiva del gasto, la contracción se explica por la caída de -5,6% en la demanda interna, que no logró ser compensada por un incremento en las exportaciones netas.
- En cuanto al Índice de Precios al Consumidor (IPC), presentó una variación mensual de 0,4%, una décima por sobre la expectativa de mercado.
- En este contexto, las bolsas de EE.UU., Europa y China se contrajeron -1,8%, -4,5% y -9,9%, respectivamente. En cuanto a Brasil y Chile, tuvieron retornos de -8,9% y -6,0%, respectivamente, todas medidas en dólares.
- El precio del cobre subió hasta los 3,77 dólares la libra, con una caída de -5,9%, y el peso chileno se depreció 1,6%, cerrando el tipo de cambio en \$852,3.
- En cuanto a la Renta Fija, el índice de Bonos de Gobierno cayó -1,1% y el de Bonos Corporativos -0,1%.

DISTRIBUCIÓN POR SECTOR

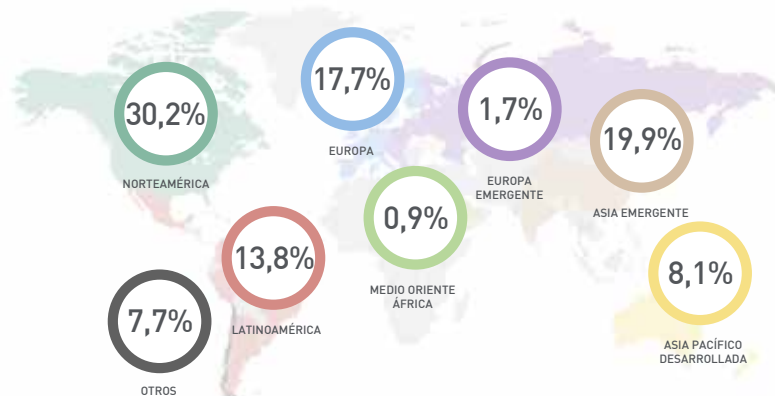
Renta Variable Nacional

	SERVICIOS	36,9%
	RECURSOS NATURALES	34,1%
	ELÉCTRICO	21,4%
	INDUSTRIAL	5,2%
	TELECOMUNICACIONES	2,4%

Datos: Agosto 2023

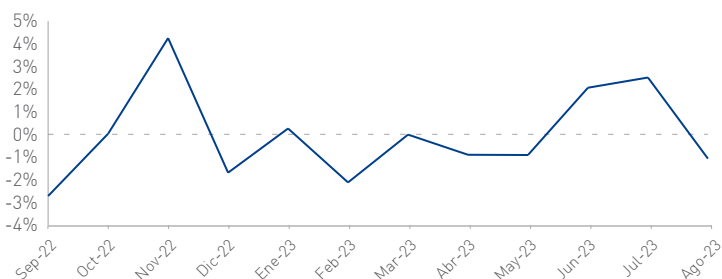
DISTRIBUCIÓN POR REGIÓN

Renta Fija y Variable Extranjera



Datos: Agosto 2023

EVOLUCIÓN DE LA RENTABILIDAD



Datos: Agosto 2023

EVOLUCIÓN DEL VALOR CUOTA



Datos: Agosto 2023

PERFIL DE LOS QUE INVIERTEN EN ESTE FONDO



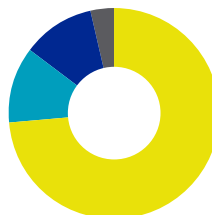
Son personas que tienen mediana tolerancia al riesgo y desean obtener rentabilidades en el mediano y largo plazo. El fondo que corresponde a este perfil es el Fondo C.

RENTABILIDAD AGOSTO 2023

FONDO D	AGOSTO 2023	INICIO MULTIFONDOS
AFP CAPITAL	-1,51%	3,45%
SISTEMA	-1,52%	3,44%

COMPOSICIÓN DEL FONDO

Distribución Inversión Fondo D



72,2%	Renta Fija Nacional
11,4%	Renta Fija Internacional
10,9%	Renta Variable Internacional
3,4%	Renta Variable Nacional

EXPLICACIÓN DE LA RENTABILIDAD

- En agosto, se llevó a cabo la reunión de Jackson Hole, que corresponde a una convención anual de banqueros centrales, ministros, economistas, entre otras personalidades. Durante el evento, Jerome Powell, presidente de la FED, señaló que están preparados para aumentar aún más las tasas si es apropiado, y que tienen la intención de mantener la política en un nivel restrictivo, hasta que estén seguros de que la inflación esté bajando de manera sostenible hacia la meta.
- A pesar de esto, Powell también mencionó que la FED procedería con cuidado mientras deciden si ajustan aún más la tasa o, en cambio, la mantienen constante hasta tener más información.
- En China, los datos de crédito estuvieron bajo lo esperado por el mercado. En particular, se esperaban 780.000 millones de nuevos préstamos en yuanes y finalmente se concretaron 345.000 millones. Además, la masa monetaria (M2) se expandió 10,7%, frente al 11% esperado por el mercado.
- Sumado a lo anterior, tanto el Índice de Precios al Consumidor (IPC) como el Índice de Precios al Productor (IPP) registraron variaciones interanuales negativas de -0,3% y -4,4%, respectivamente. Producto de esto, el Banco Central recortó su tasa preferencial de préstamos a un año de 3,55% a 3,45%, sumado a anuncios por parte del Gobierno de reducir la restricción en la adquisición de una segunda vivienda.
- En Chile, se publicó el Producto Interno Bruto (PIB) del segundo trimestre, el cual presentó una variación de -1,1% con respecto al mismo trimestre del año anterior. Desde la perspectiva del gasto, la contracción se explica por la caída de -5,6% en la demanda interna, que no logró ser compensada por un incremento en las exportaciones netas.
- Sumado a lo anterior, las ventas minoristas se contrajeron -10,1%, frente al -9,8% esperado, y la producción industrial se contrajo -1,7%, frente al -0,9% esperado.
- En cuanto al Índice de Precios al Consumidor (IPC), presentó una variación mensual de 0,4%, una décima por sobre la expectativa de mercado.
- Finalmente, la tasa de desempleo aumentó desde 8,5% a 8,8%, superando la expectativa de 8,7% del consenso del mercado.
- En este contexto, las bolsas de EE.UU., Europa y China se contrajeron -1,8%, -4,5% y -9,9%, respetivamente. En cuanto a Brasil y Chile, tuvieron retornos de -8,9% y -6,0%, respectivamente, todas medidas en dólares.
- El precio del cobre subió hasta los 3,77 dólares la libra, con una caída de -5,9%, y el peso chileno se depreció 1,6%, cerrando el tipo de cambio en \$852,3.
- En cuanto a la Renta Fija, el índice de Bonos de Gobierno cayó -1,1% y el de Bonos Corporativos -0,1%.

DISTRIBUCIÓN POR SECTOR

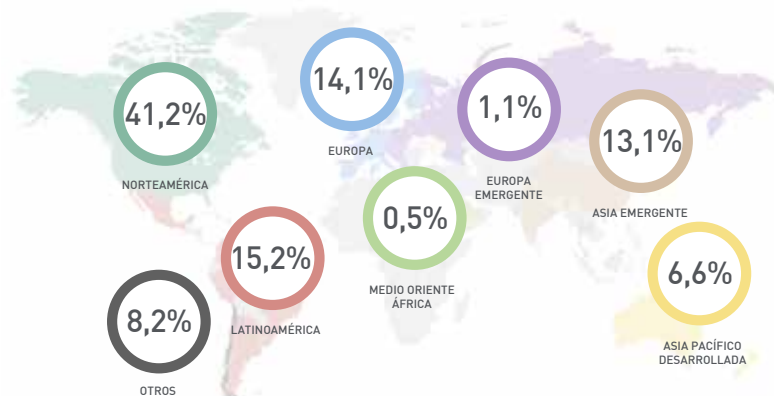
Renta Fija Nacional

SERVICIOS	43,9%
RECURSOS NATURALES	37,7%
ELÉCTRICO	10,2%
INDUSTRIAL	5,7%
TELECOMUNICACIONES	2,5%

Datos: Agosto 2023

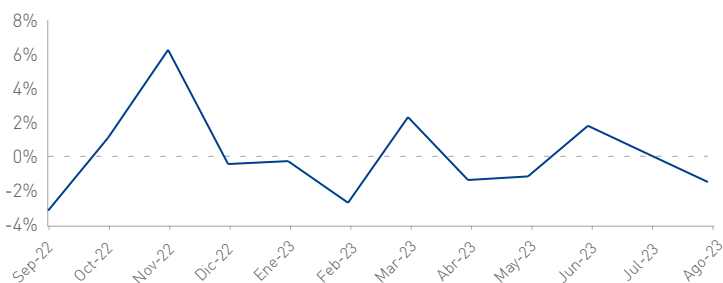
DISTRIBUCIÓN POR REGIÓN

Renta Fija y Variable Extranjera



Datos: Agosto 2023

EVOLUCIÓN DE LA RENTABILIDAD



Datos: Agosto 2023

EVOLUCIÓN DEL VALOR CUOTA



Datos: Agosto 2023

PERFIL DE LOS QUE INVIERTEN EN ESTE FONDO



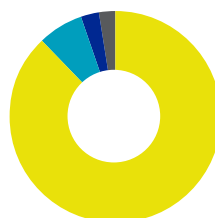
Son personas que tienen baja tolerancia al riesgo, se ajusta a aquellos que están a diez años o menos de cumplir la edad legal para pensionarse. Los fondos que corresponden a este perfil son el **D** y **E**.

RENTABILIDAD AGOSTO 2023

FONDO E	AGOSTO 2023	INICIO MULTIFONDOS
AFP CAPITAL	-1,48%	3,13%
SISTEMA	-1,48%	2,98%

COMPOSICIÓN DEL FONDO

Distribución Inversión Fondo E



86,7%	Renta Fija Nacional
6,7%	Renta Fija Internacional
2,8%	Renta Variable Internacional
2,3%	Renta Variable Nacional

EXPLICACIÓN DE LA RENTABILIDAD

- Durante el mes pasado, se llevó a cabo la reunión de Jackson Hole, que corresponde a una convención anual de banqueros centrales, ministros, economistas, entre otras personalidades. En el evento, Jerome Powell, presidente de la FED, comentó que están preparados para aumentar aún más las tasas si es apropiado, y que tienen la intención de mantener la política en un nivel restrictivo, hasta que estén seguros de que la inflación esté bajando de manera sostenible hacia la meta.
- A pesar de lo anterior, Powell también mencionó que la FED procedería con cuidado mientras deciden si ajustan aún más la tasa o, en cambio, la mantienen constante hasta tener más información.
- En China, los datos de crédito estuvieron bajo lo esperado por el mercado. En particular, se esperaban 780.000 millones de nuevos préstamos en yuanes y, finalmente, se concretaron 345.000 millones. Además, la masa monetaria (M2) se expandió 10,7%, frente al 11% esperado por el mercado.
- Sumado a lo anterior, tanto el Índice de Precios al Consumidor (IPC) como el Índice de Precios al Productor (IPP) registraron variaciones interanuales negativas de -0,3% y -4,4%, respectivamente. Producto de esto, el Banco Central recortó su tasa preferencial de préstamos a un año de 3,55% a 3,45%, sumado a anuncios por parte del Gobierno de reducir la restricción en la adquisición de una segunda vivienda.
- En Chile, se publicó el Producto Interno Bruto (PIB) del segundo trimestre, el cual presentó una variación de -1,1% con respecto al mismo trimestre del año anterior. Desde la perspectiva del gasto, la contracción se explica por la caída de -5,6% en la demanda interna, que no logró ser compensada por un incremento en las exportaciones netas.
- Sumado a lo anterior, las ventas minoristas se contrajeron -10,1%, frente al -9,8% esperado, y la producción industrial se contrajo -1,7%, frente al -0,9% esperado.
- En cuanto al Índice de Precios al Consumidor (IPC), presentó una variación mensual de 0,4%, una décima por sobre la expectativa de mercado.
- Finalmente, la tasa de desempleo aumentó desde 8,5% a 8,8%, superando la expectativa de 8,7% del consenso del mercado.
- En este contexto, las bolsas de EE.UU., Europa y China se contrajeron -1,8%, -4,5% y -9,9%, respectivamente. En cuanto a Brasil y Chile, tuvieron retornos de -8,9% y -6,0%, respectivamente, todas medidas en dólares.
- El precio del cobre subió hasta los 3,77 dólares la libra, con una caída de -5,9%, y el peso chileno se depreció 1,6%, cerrando el tipo de cambio en \$852,3.
- En cuanto a la Renta Fija, el índice de Bonos de Gobierno cayó -1,1% y el de Bonos Corporativos -0,1%.

DISTRIBUCIÓN POR SECTOR

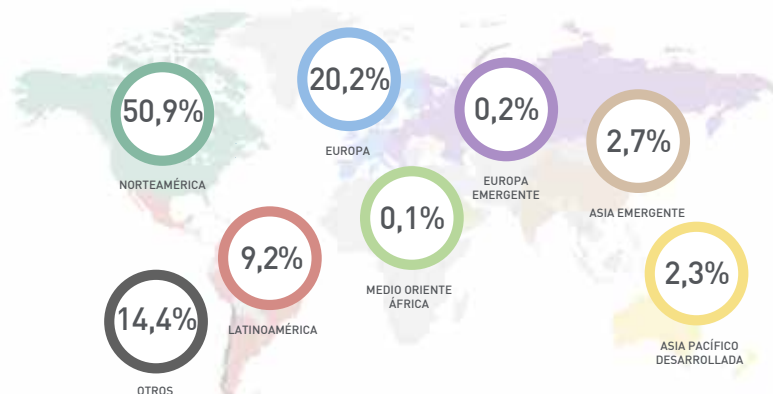
Renta Fija Nacional

	SERVICIOS	38,8%
	RECURSOS NATURALES	34,4%
	ELÉCTRICO	20,1%
	INDUSTRIAL	5,1%
	TELECOMUNICACIONES	1,7%

Datos: Agosto 2023

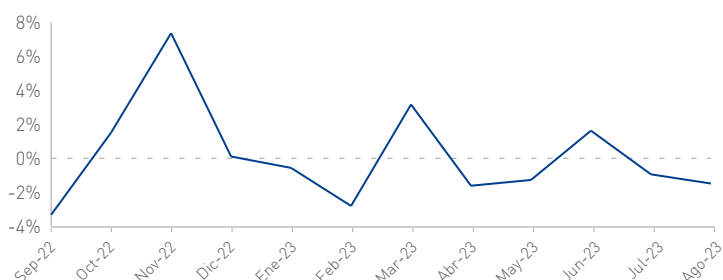
DISTRIBUCIÓN POR REGIÓN

Renta Fija y Variable Extranjera



Datos: Agosto 2023

EVOLUCIÓN DE LA RENTABILIDAD



Datos: Agosto 2023

EVOLUCIÓN DEL VALOR CUOTA



Datos: Agosto 2023

PERFIL DE LOS QUE INVIERTEN EN ESTE FONDO



Son personas que tienen baja tolerancia al riesgo, se ajusta a aquellos que están a diez años o menos de cumplir la edad legal para pensionarse. Los fondos que corresponden a este perfil son el **D** y **E**.