

# FONDO A

Más Riesgoso

AFP Capital

Una empresa SURA

## CARTERA DE INVERSIONES DE OCTUBRE 2018

### EXPLICACIÓN DE RENTABILIDAD

Durante el mes de octubre, el Fondo A de AFP Capital rentó -4,00% real, mientras que el Sistema de AFP rentó -3,97% real.

El mes se caracterizó por una caída generalizada en los mercados accionarios, ante preocupaciones sobre qué tan sostenible es el crecimiento de USA, a lo que se suman las tensiones comerciales con China que continúan generando incertidumbre en los mercados. Esto ha impactado tanto a las bolsas asiáticas como latinoamericanas, donde las últimas, se han visto afectadas dada su alta exposición a commodities. La excepción a esta tónica fue Brasil, que rentó un 18,93% durante el mes, ante un resultado favorable en las elecciones presidenciales que dieron por ganador al candidato de derecha Jair Bolsonaro.

La bolsa nacional, al igual que el resto de las bolsas mundiales, tuvo una rentabilidad negativa, en torno a -5,33% dada su alta exposición al precio del cobre, que cayó en torno a un 4,43% durante el mes.

### PERFIL DE LOS QUE INVIERTEN EN ESTE FONDO



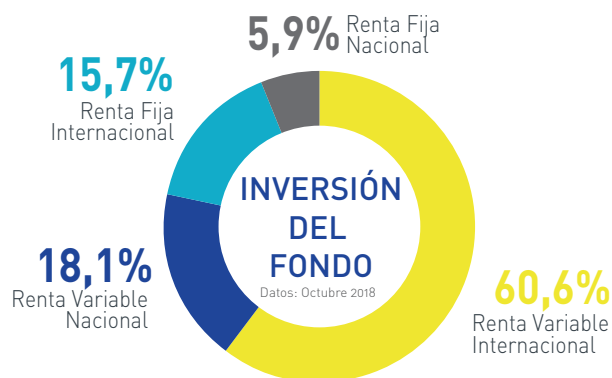
Activo

Son personas que tienen alta tolerancia al riesgo y quieren obtener mayores rentabilidades en el largo plazo. Los fondos que corresponden a este perfil son el Fondo A y Fondo B.

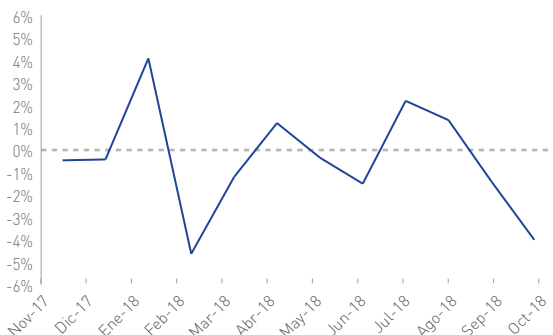
### RENTABILIDAD DEL MES

| Fondo A            | Octubre 2018  | Inicio de los multifondos |
|--------------------|---------------|---------------------------|
| <b>AFP Capital</b> | <b>-4,00%</b> | <b>6,00%</b>              |
| Sistema            | -3,97%        | 6,05%                     |

### COMPOSICIÓN DEL FONDO




### EVOLUCIÓN DE LA RENTABILIDAD



### EVOLUCIÓN VALOR DE LA CUOTA



### DISTRIBUCIÓN POR REGIÓN RENDA FIJA Y VARIABLE EXTRANJERA



### DISTRIBUCIÓN POR SECTOR RENDA VARIABLE NACIONAL



# FONDO B

Riesgoso

AFP Capital

Una empresa SURA

## CARTERA DE INVERSIONES DE OCTUBRE 2018

### EXPLICACIÓN DE RENTABILIDAD

Durante el mes de octubre, el Fondo B de AFP Capital rentó -3,19% real, mientras que el Sistema de AFP rentó -3,16% real.

El mes se caracterizó por una caída generalizada en los mercados accionarios, ante preocupaciones sobre qué tan sostenible es el crecimiento de USA, a lo que se suman las tensiones comerciales con China que continúan generando incertidumbre en los mercados. Esto ha impactado tanto a las bolsas asiáticas como latinoamericanas, donde las últimas, se han visto afectadas dada su alta exposición a commodities. La excepción a esta tónica fue Brasil, que rentó un 18,93% durante el mes, ante un resultado favorable en las elecciones presidenciales que dieron por ganador al candidato de derecha Jair Bolsonaro.

La bolsa nacional, al igual que el resto de las bolsas mundiales, tuvo una rentabilidad negativa, en torno a -5,33% dada su alta exposición al precio del cobre, que cayó en torno a un 4,43% durante el mes.

### PERFIL DE LOS QUE INVIERTEN EN ESTE FONDO

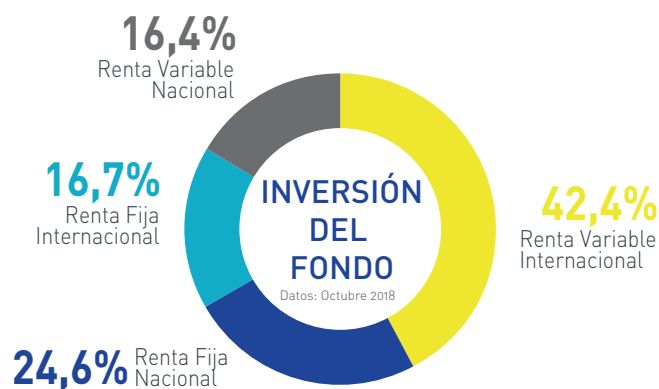


Activo

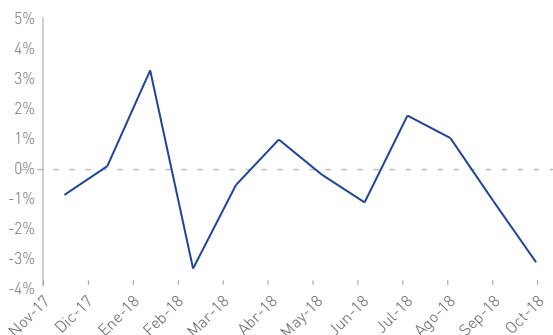
Son personas que tienen alta tolerancia al riesgo y quieren obtener mayores rentabilidades en el largo plazo. Los fondos que corresponden a este perfil son el Fondo A y Fondo B.

| RENTABILIDAD DEL MES |               |                           |
|----------------------|---------------|---------------------------|
| Fondo B              | Octubre 2018  | Inicio de los multifondos |
| <b>AFP Capital</b>   | <b>-3,19%</b> | <b>5,14%</b>              |
| Sistema              | -3,16%        | 5,13%                     |

### COMPOSICIÓN DEL FONDO



### EVOLUCIÓN DE LA RENTABILIDAD




Datos: Octubre 2018  
Fuente: Estimación propia AFP Capital

### EVOLUCIÓN VALOR DE LA CUOTA



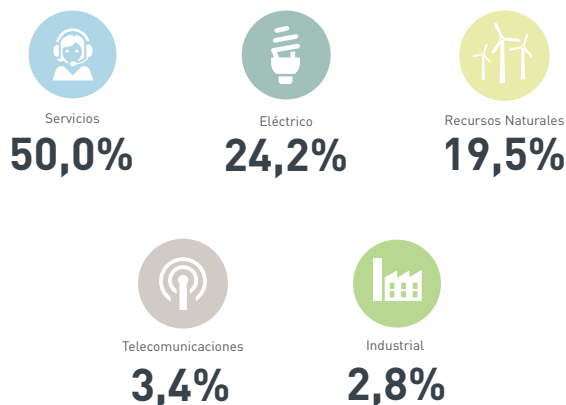
Datos: Octubre 2018

### DISTRIBUCIÓN POR REGIÓN RENDA FIJA Y VARIABLE EXTRANJERA



Datos: Septiembre 2018

### DISTRIBUCIÓN POR SECTOR RENDA VARIABLE NACIONAL



Datos: Septiembre 2018

La rentabilidad es variable, por lo que nada garantiza que las rentabilidades pasadas se repitan en el futuro. Infórmese sobre las comisiones y el resultado de la medición de la calidad de servicio de su AFP en: [www.spensiones.cl](http://www.spensiones.cl)

[afpcapital.cl](http://afpcapital.cl)

# FONDO C

Intermedio

AFP Capital

Una empresa SURA

## CARTERA DE INVERSIONES DE OCTUBRE 2018

### EXPLICACIÓN DE RENTABILIDAD

Durante el mes de octubre, el Fondo C de AFP Capital rentó -2,14% real, mientras que el Sistema de AFP rentó -2,12% real.

El mes se caracterizó por una caída generalizada en los mercados accionarios, ante preocupaciones sobre qué tan sostenible es el crecimiento de USA, a lo que se suman las tensiones comerciales con China que continúan generando incertidumbre en los mercados. Esto ha impactado tanto a las bolsas asiáticas como latinoamericanas, donde las últimas, se han visto afectadas dada su alta exposición a commodities.

La bolsa nacional, al igual que el resto de las bolsas mundiales, tuvo una rentabilidad negativa, en torno a -5,33% dada su alta exposición al precio del cobre, que cayó en torno a un 4,43% durante el mes, mientras que la renta fija nacional se benefició de una caída de las tasas en pesos y en UF, dada su mayor demanda como activo de refugio.

### PERFIL DE LOS QUE INVIERTEN EN ESTE FONDO

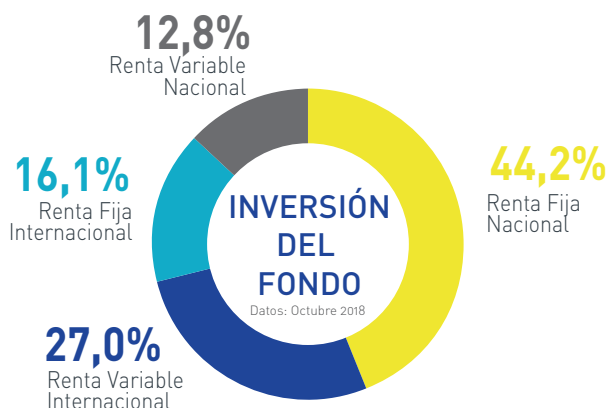


Moderado

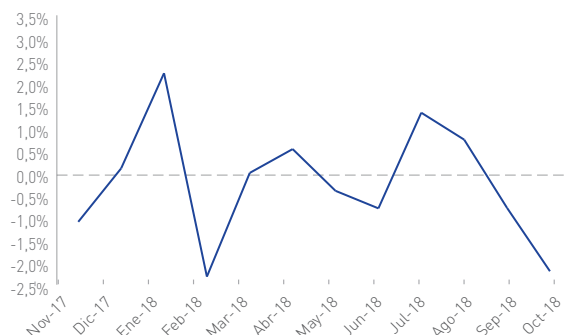
Son personas que tienen mediana tolerancia al riesgo y desean obtener rentabilidades en el mediano y largo plazo. El fondo que corresponde a este perfil es el Fondo C.

| RENTABILIDAD DEL MES |               |                           |
|----------------------|---------------|---------------------------|
| Fondo C              | Octubre 2018  | Inicio de los multifondos |
| <b>AFP Capital</b>   | <b>-2,14%</b> | <b>4,52%</b>              |
| Sistema              | -2,12%        | 4,71%                     |

### COMPOSICIÓN DEL FONDO



### EVOLUCIÓN DE LA RENTABILIDAD




Datos: Octubre 2018  
Fuente: Estimación propia AFP Capital

### EVOLUCIÓN VALOR DE LA CUOTA



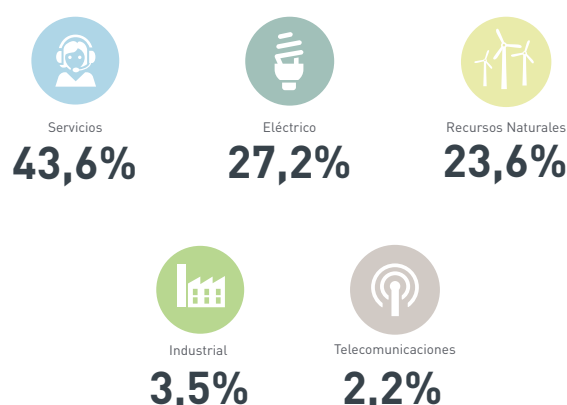
Datos: Octubre 2018

### DISTRIBUCIÓN POR REGIÓN RENTA FIJA Y VARIABLE EXTRANJERA



Datos: Septiembre 2018

### DISTRIBUCIÓN POR SECTOR RENTA VARIABLE NACIONAL



Datos: Septiembre 2018

La rentabilidad es variable, por lo que nada garantiza que las rentabilidades pasadas se repitan en el futuro. Infórmese sobre las comisiones y el resultado de la medición de la calidad de servicio de su AFP en: [www.spensiones.cl](http://www.spensiones.cl)

[afpcapital.cl](http://afpcapital.cl)

## CARTERA DE INVERSIONES DE OCTUBRE 2018

### EXPLICACIÓN DE RENTABILIDAD

Durante el mes de octubre, el Fondo D de AFP Capital rentó -1,12% real, mientras que el Sistema de AFP rentó -1,05% real.

El mes se caracterizó por una caída generalizada en los mercados accionarios, ante preocupaciones sobre qué tan sostenible es el crecimiento de USA, a lo que se suman las tensiones comerciales con China que continúan generando incertidumbre en los mercados. Esto ha impactado tanto a las bolsas asiáticas como latinoamericanas, donde las últimas, se han visto afectadas dada su alta exposición a commodities.

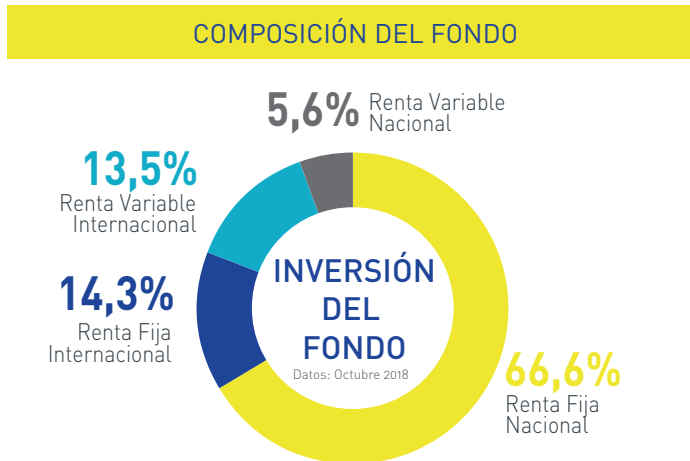
La bolsa nacional, al igual que el resto de las bolsas mundiales, tuvo una rentabilidad negativa, en torno a -5,33% dada su alta exposición al precio del cobre, que cayó en torno a un 4,43% durante el mes, mientras que la renta fija nacional se benefició de una caída de las tasas en pesos y en UF, dada su mayor demanda como activo de refugio.

### PERFIL DE LOS QUE INVIERTEN EN ESTE FONDO



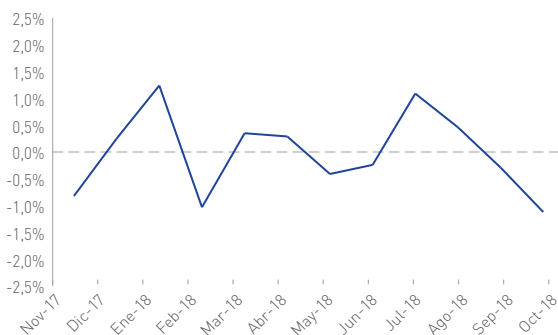
Son personas que tienen baja tolerancia al riesgo, se ajusta a aquellos que están a diez años de cumplir la edad legal para pensionarse. Los fondos que corresponden a este perfil, son el Fondo D y Fondo E.

| RENTABILIDAD DEL MES |               |                           |
|----------------------|---------------|---------------------------|
| Fondo D              | Octubre 2018  | Inicio de los multifondos |
| <b>AFP Capital</b>   | <b>-1,12%</b> | <b>4,19%</b>              |
| Sistema              | -1,05%        | 4,22%                     |



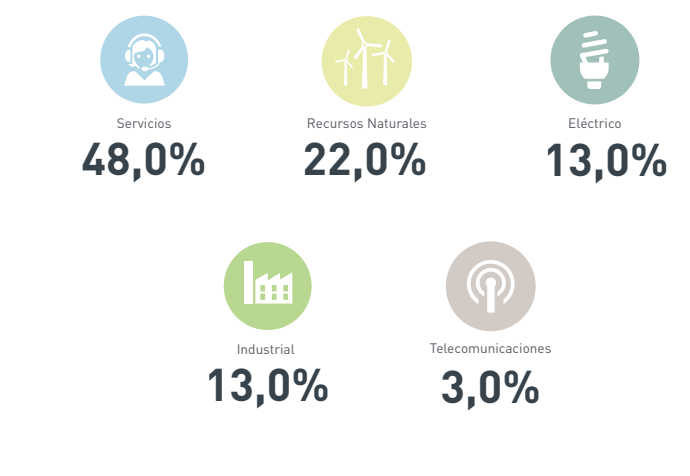
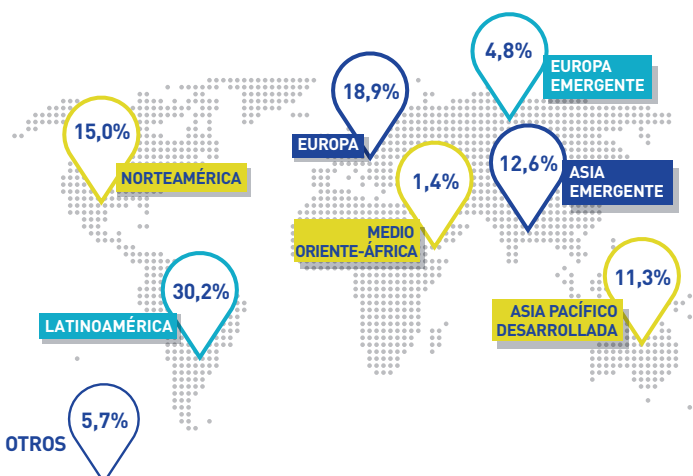
### EVOLUCIÓN DE LA RENTABILIDAD

### EVOLUCIÓN VALOR DE LA CUOTA



### DISTRIBUCIÓN POR REGIÓN RENTA FIJA Y VARIABLE EXTRANJERA

### DISTRIBUCIÓN POR SECTOR RENTA FIJA NACIONAL



# FONDO E

Más Conservador

AFP Capital

Una empresa SURA

## CARTERA DE INVERSIONES DE OCTUBRE 2018

### EXPLICACIÓN DE RENTABILIDAD

Durante el mes de octubre, el Fondo E de AFP Capital rentó -0,72% real, mientras que el Sistema de AFP rentó -0,68%.

El mes se caracterizó por una caída generalizada en los mercados accionarios, ante preocupaciones sobre qué tan sostenible es el crecimiento de USA, a lo que se suman las tensiones comerciales con China que continúan generando incertidumbre en los mercados. Esto ha impactado tanto a las bolsas asiáticas como latinoamericanas, donde las últimas, se han visto afectadas dada su alta exposición a commodities.

La bolsa nacional, al igual que el resto de las bolsas mundiales, tuvo una rentabilidad negativa, en torno a -5,33% dada su alta exposición al precio del cobre, que cayó en torno a un 4,43% durante el mes, mientras que la renta fija nacional se benefició de una caída de las tasas en pesos y en UF, dada su mayor demanda como activo de refugio.

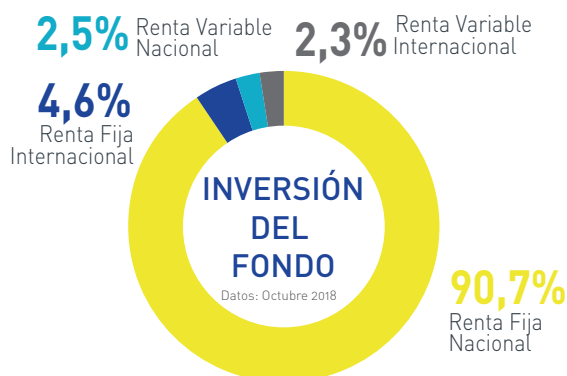
### PERFIL DE LOS QUE INVIERTEN EN ESTE FONDO



Conservador

Son personas que tienen baja tolerancia al riesgo, se ajusta a aquellos que están a diez años de cumplir la edad legal para pensionarse. Los fondos que corresponden a este perfil, son el Fondo D y Fondo E.

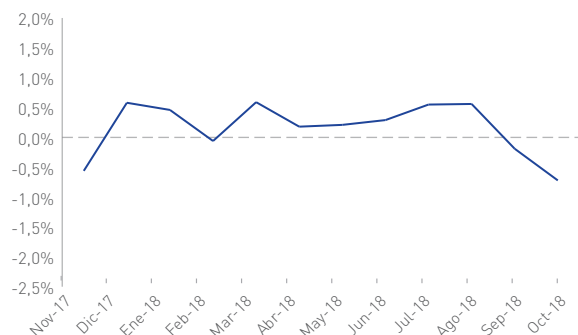
### COMPOSICIÓN DEL FONDO



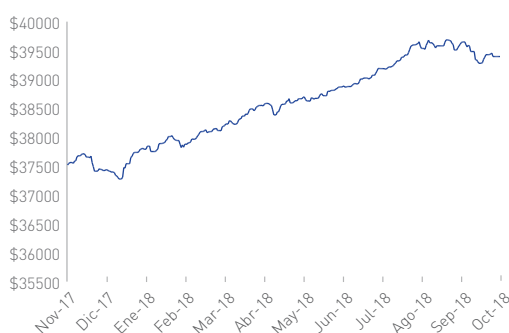
### RENTABILIDAD DEL MES

| Fondo E     | Octubre 2018 | Inicio de los multifondos |
|-------------|--------------|---------------------------|
| AFP Capital | -0,72%       | 3,76%                     |
| Sistema     | -0,68%       | 3,64%                     |


### EVOLUCIÓN DE LA RENTABILIDAD



### EVOLUCIÓN VALOR DE LA CUOTA



### DISTRIBUCIÓN POR REGIÓN RENDA FIJA Y VARIABLE EXTRANJERA



### DISTRIBUCIÓN POR SECTOR RENDA FIJA NACIONAL

