

RESULTADOS DE OCTUBRE 2016

EXPLICACIÓN DE RENTABILIDAD

Durante el mes de octubre el Fondo A de AFP Capital rentó -0,20% real, mientras que el Sistema de AFP rentó -0,32% real. Los mercados de acciones rentaron mixtos durante el mes, donde los mercados emergentes tuvieron un mejor comportamiento que los desarrollados, pero la apreciación del peso contra el dólar estadounidense afectó negativamente el retorno en pesos de los activos internacionales.

PERFIL DE LOS QUE INVIERTEN EN ESTE FONDO

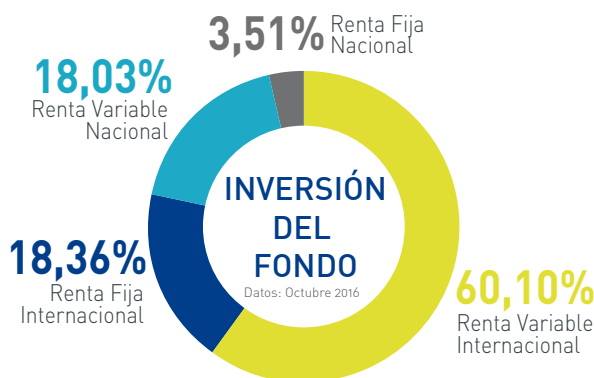


Activo

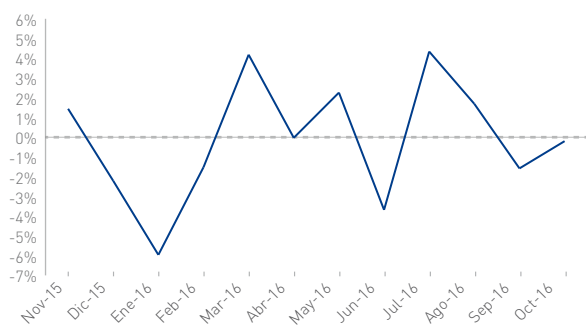
Son personas que tienen alta tolerancia al riesgo y quieren obtener altas rentabilidades en el largo plazo. Los multifondos que corresponden a este perfil son el Fondo A y Fondo B.

RENTABILIDAD DEL MES		
Fondo A	Octubre 2016	Inicio de los Multifondos
AFP Capital	-0,20%	6,16%
Sistema	-0,32%	6,21%

COMPOSICIÓN DEL FONDO



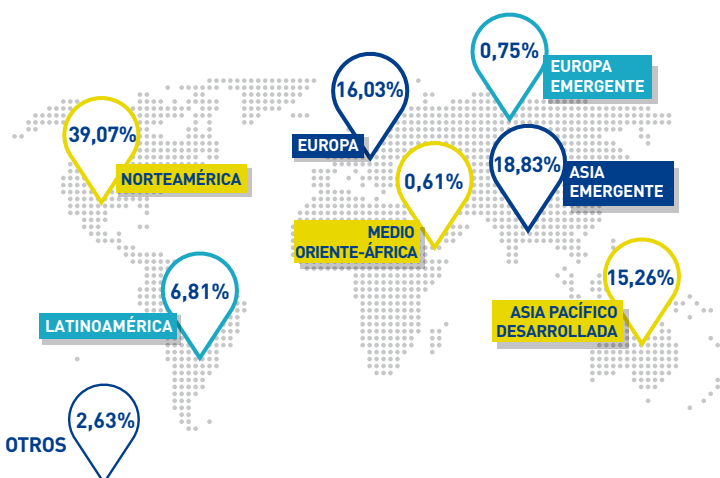
EVOLUCIÓN DE LA RENTABILIDAD



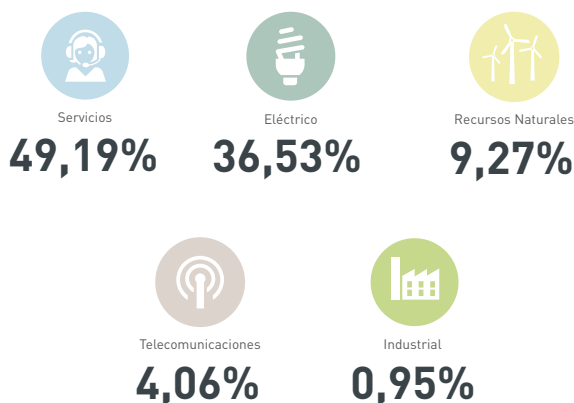
EVOLUCIÓN VALOR DE LA CUOTA



DISTRIBUCIÓN POR REGIÓN RENTA FIJA Y VARIABLE EXTRANJERA



DISTRIBUCIÓN POR SECTOR RENTA FIJA NACIONAL



RESULTADOS DE OCTUBRE 2016

EXPLICACIÓN DE RENTABILIDAD

Durante el mes de octubre el Fondo B de AFP Capital rentó -0,12% real, mientras que el Sistema de AFP rentó -0,21% real. La apreciación del peso contra el dólar estadounidense afectó de forma negativa la rentabilidad de los activos internacionales, perjudicando los retornos en pesos de la renta variable extranjera. Sin embargo, las acciones emergentes, especialmente las latinoamericanas tuvieron un buen desempeño, en esta misma línea las acciones nacionales rentaron positivamente.

PERFIL DE LOS QUE INVIERTEN EN ESTE FONDO

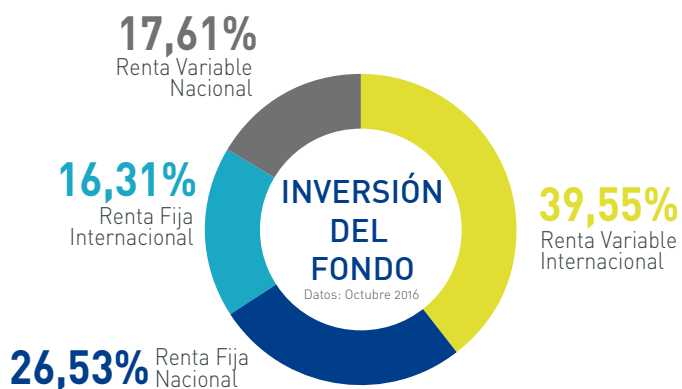


Activo

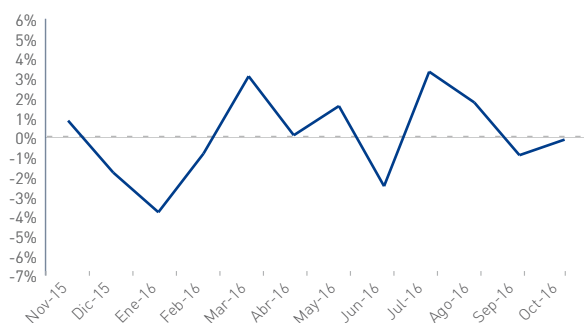
Son personas que tienen alta tolerancia al riesgo y quieren obtener altas rentabilidades en el largo plazo. Los multifondos que corresponden a este perfil son el Fondo A y Fondo B.

RENTABILIDAD DEL MES		
Fondo B	Octubre 2016	Inicio de los Multifondos
AFP Capital	-0,12%	5,34%
Sistema	-0,21%	5,33%

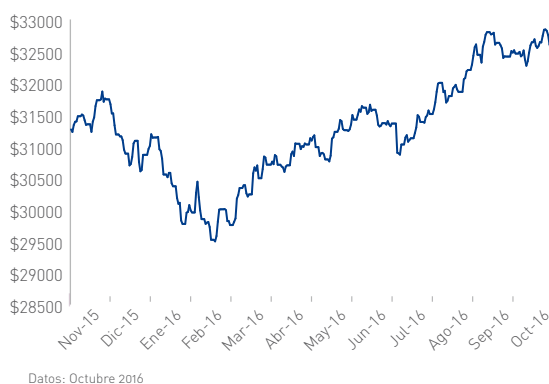
COMPOSICIÓN DEL FONDO



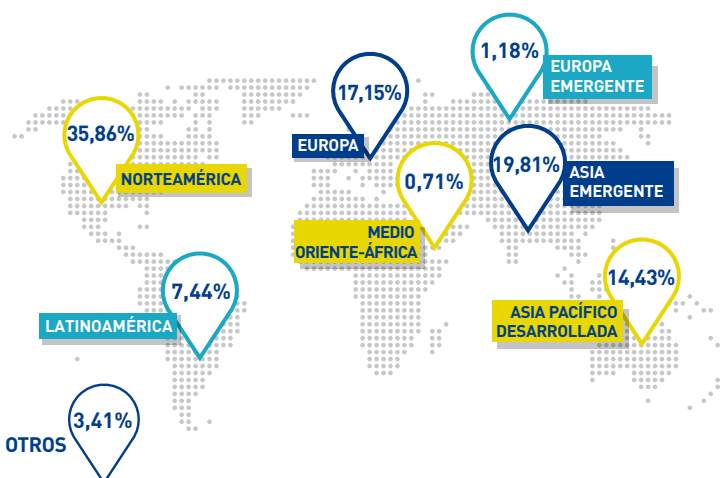
EVOLUCIÓN DE LA RENTABILIDAD



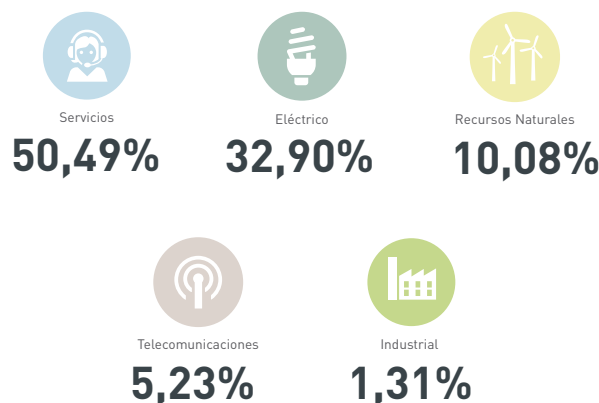
EVOLUCIÓN VALOR DE LA CUOTA



DISTRIBUCIÓN POR REGIÓN RENTA FIJA Y VARIABLE EXTRANJERA



DISTRIBUCIÓN POR SECTOR RENTA FIJA NACIONAL



RESULTADOS DE OCTUBRE 2016

EXPLICACIÓN DE RENTABILIDAD

Durante el mes de octubre el Fondo C de AFP Capital rentó -0,30% real, mientras que el Sistema de AFP rentó -0,46% real. El desempeño negativo del mercado accionario internacional medida en pesos, explica la mayor parte del retorno al fondo, seguido del mercado de renta fija nacional, sin embargo los retornos positivos de las acciones nacionales, ayudaron a compensar la negativa rentabilidad del fondo.

PERFIL DE LOS QUE INVIERTEN EN ESTE FONDO

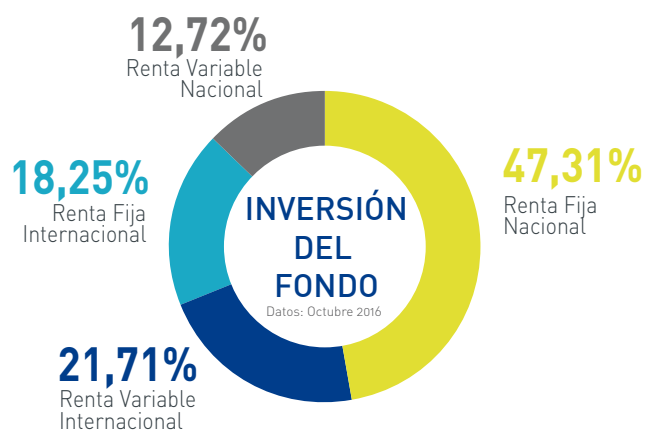


Moderado

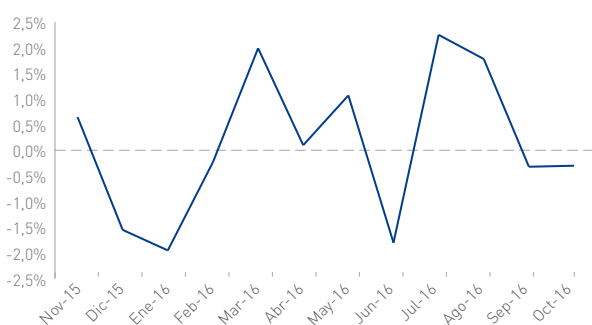
Son personas que tienen mediana tolerancia al riesgo y desean obtener rentabilidades en el mediano y largo plazo. El multifondo que corresponde a este perfil es el Fondo C.

RENTABILIDAD DEL MES		
Fondo C	Octubre 2016	Inicio de los Multifondos
AFP Capital	-0,30%	4,79%
Sistema	-0,46%	5,01%

COMPOSICIÓN DEL FONDO

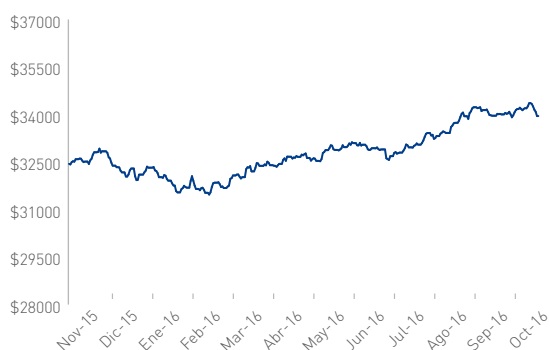


EVOLUCIÓN DE LA RENTABILIDAD



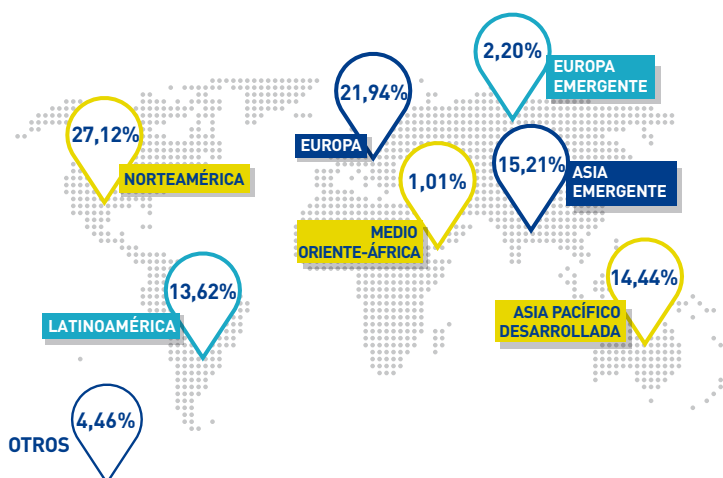
Datos: Octubre 2016
Fuente: Estimación propia AFP Capital

EVOLUCIÓN VALOR DE LA CUOTA



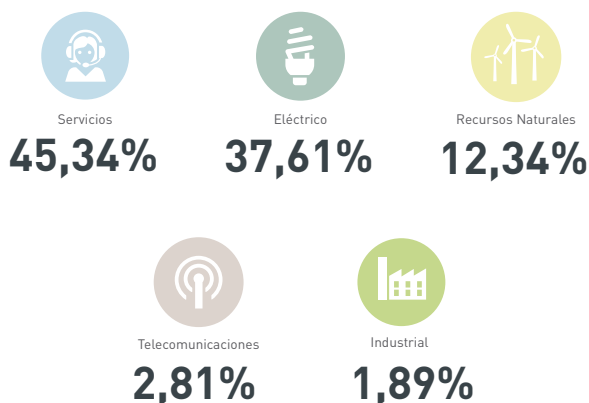
Datos: Octubre 2016

DISTRIBUCIÓN POR REGIÓN RENTA FIJA Y VARIABLE EXTRANJERA



Datos: Septiembre 2016

DISTRIBUCIÓN POR SECTOR RENTA FIJA NACIONAL



Datos: Septiembre 2016

RESULTADOS DE OCTUBRE 2016

EXPLICACIÓN DE RENTABILIDAD

Durante el mes de octubre el Fondo D de AFP Capital rentó -0,38% real, mientras que el Sistema de AFP rentó -0,53% real. El mercado de crédito local, fue el principal aporte del resultado negativo del fondo, en donde el alza de las tasas locales contribuyó de manera negativa.

PERFIL DE LOS QUE INVIERTEN EN ESTE FONDO

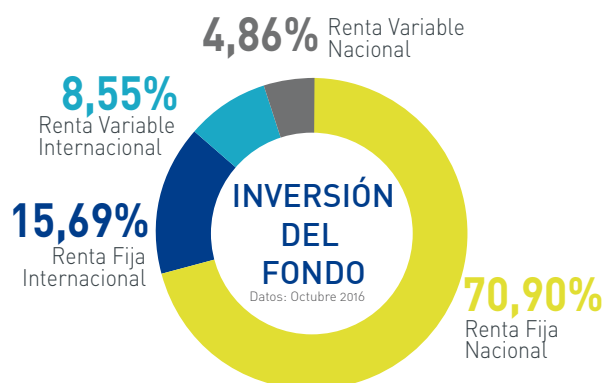


Conservador

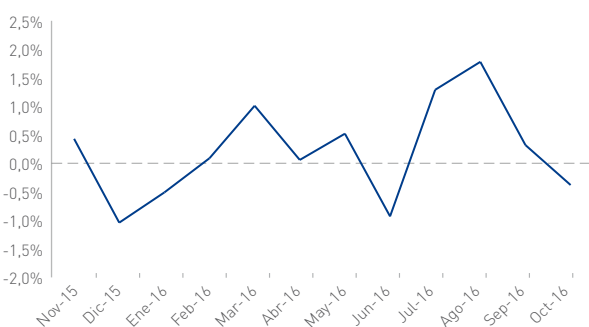
Son personas que tienen baja tolerancia al riesgo, se ajusta a aquellos que están a diez años de cumplir la edad legal para pensionarse. Los multifondos que corresponden a este perfil, son el Fondo D y Fondo E.

RENTABILIDAD DEL MES		
Fondo D	Octubre 2016	Inicio de los Multifondos
AFP Capital	-0,38%	4,59%
Sistema	-0,53%	4,65%

COMPOSICIÓN DEL FONDO

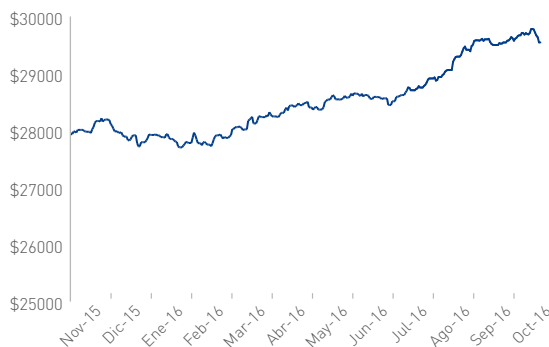


EVOLUCIÓN DE LA RENTABILIDAD



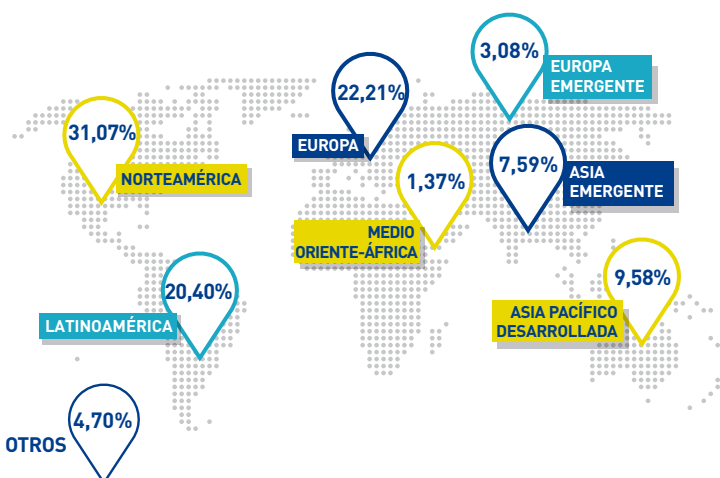
Datos: Octubre 2016
Fuente: Estimación propia AFP Capital

EVOLUCIÓN VALOR DE LA CUOTA



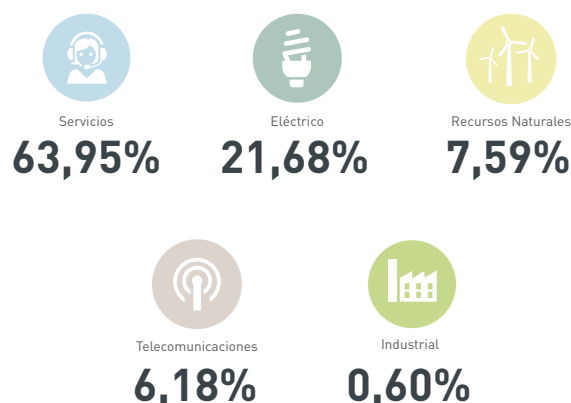
Datos: Octubre 2016

DISTRIBUCIÓN POR REGIÓN RENTA FIJA Y VARIABLE EXTRANJERA



Datos: Septiembre 2016

DISTRIBUCIÓN POR SECTOR RENTA FIJA NACIONAL



Datos: Septiembre 2016

RESULTADOS DE OCTUBRE 2016

EXPLICACIÓN DE RENTABILIDAD

Durante el mes de octubre el Fondo E de AFP Capital rentó -0,50% real, mientras que el Sistema de AFP rentó -0,55% real. Las alzas en el mercado local de las tasas en pesos y UF en todos los tramos de la curva, fue el principal aporte durante el mes para el que el fondo tuviera retorno negativo.

PERFIL DE LOS QUE INVIERTEN EN ESTE FONDO

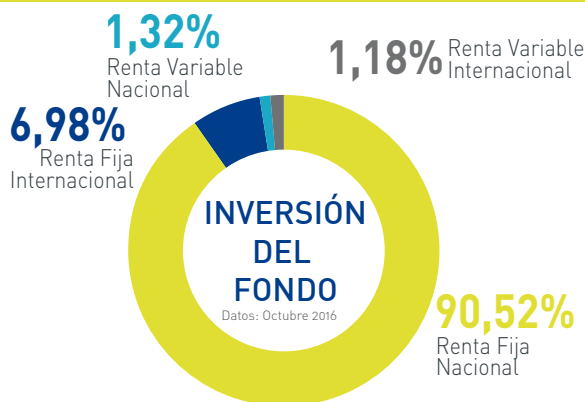


Conservador

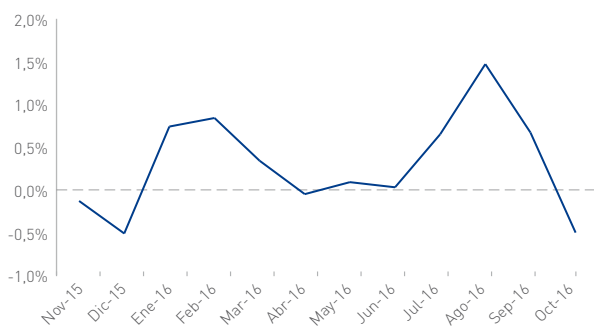
Son personas que tienen baja tolerancia al riesgo, se ajusta a aquellos que están a diez años de cumplir la edad legal para pensionarse. Los multifondos que corresponden a este perfil, son el Fondo D y Fondo E.

RENTABILIDAD DEL MES		
Fondo E	Octubre 2016	Inicio de los Multifondos
AFP Capital	-0,50%	4,09%
Sistema	-0,55%	3,99%

COMPOSICIÓN DEL FONDO

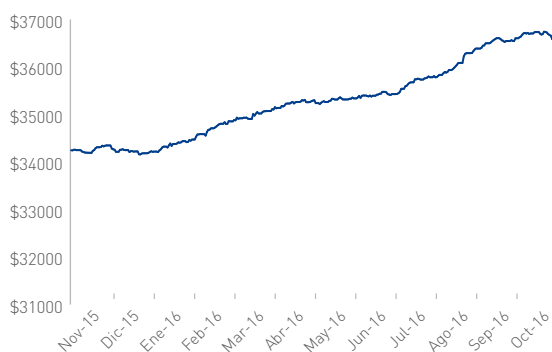


EVOLUCIÓN DE LA RENTABILIDAD



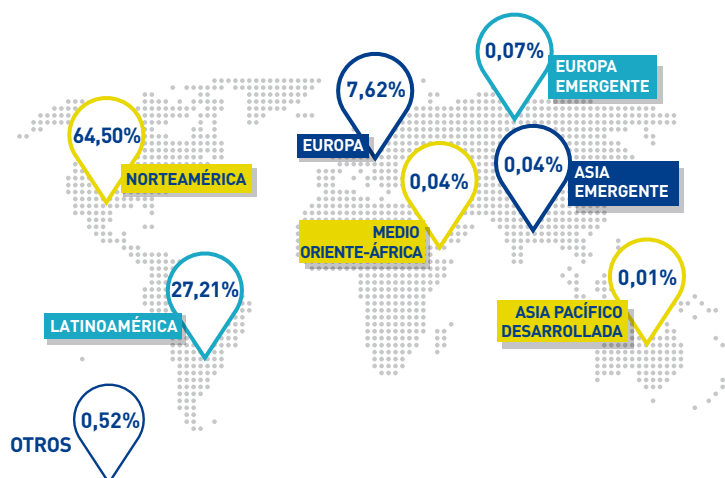
Datos: Octubre 2016
Fuente: Estimación propia AFP Capital

EVOLUCIÓN VALOR DE LA CUOTA



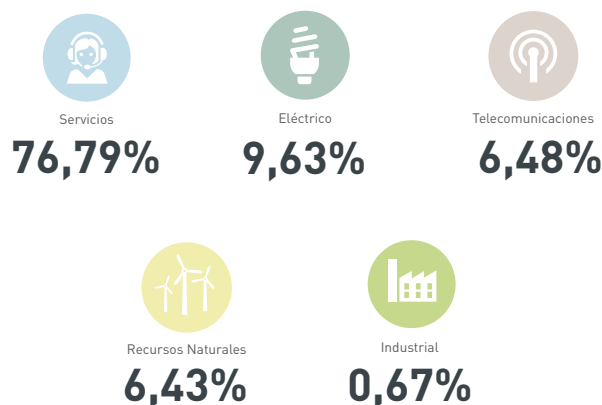
Datos: Octubre 2016

DISTRIBUCIÓN POR REGIÓN RENTA FIJA Y VARIABLE EXTRANJERA



Datos: Septiembre 2016

DISTRIBUCIÓN POR SECTOR RENTA FIJA NACIONAL



Datos: Septiembre 2016