

## CARTERA DE INVERSIONES ENERO 2017

### EXPLICACIÓN DE RENTABILIDAD

Durante el mes de enero, el Fondo A de AFP Capital rentó 0,87% real, mientras que el Sistema de AFP rentó 0,95% real.

Los mercados de acciones rentaron mayoritariamente positivo durante el mes, los mercados emergentes tuvieron un mejor comportamiento que los desarrollados, sin embargo la apreciación del peso contra el dólar estadounidense afectó negativamente el retorno en pesos de los activos internacionales. Las acciones locales contribuyeron de forma positiva a la rentabilidad del fondo en línea con las acciones emergentes.

### PERFIL DE LOS QUE INVIERTEN EN ESTE FONDO

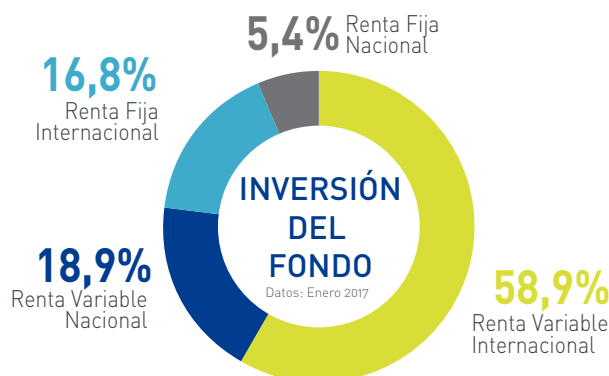


Activo

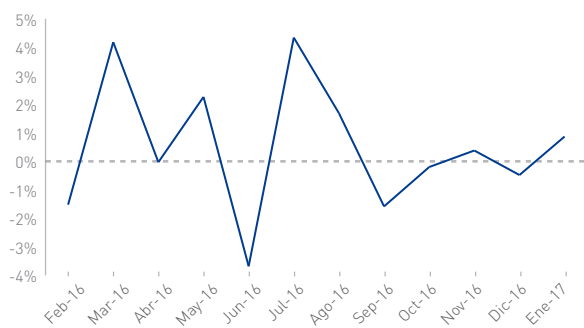
Son personas que tienen alta tolerancia al riesgo y quieren obtener altas rentabilidades en el largo plazo. Los multifondos que corresponden a este perfil son el Fondo A y Fondo B.

RENTABILIDAD DEL MES		
Fondo A	Enero 2017	Inicio de los Multifondos
<b>AFP Capital</b>	<b>0,87%</b>	<b>6,11%</b>
Sistema	0,95%	6,16%

### COMPOSICIÓN DEL FONDO



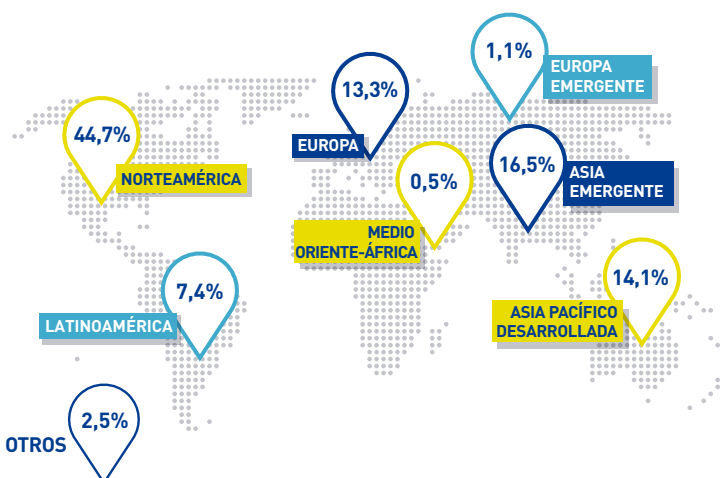
### EVOLUCIÓN DE LA RENTABILIDAD



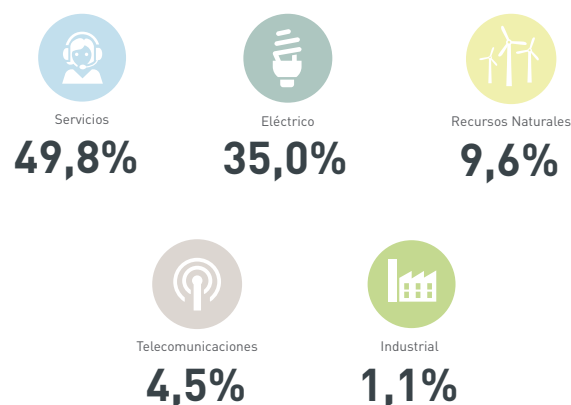
### EVOLUCIÓN VALOR DE LA CUOTA



### DISTRIBUCIÓN POR REGIÓN RENTA FIJA Y VARIABLE EXTRANJERA



### DISTRIBUCIÓN POR SECTOR RENTA VARIABLE NACIONAL



## CARTERA DE INVERSIONES ENERO 2017

### EXPLICACIÓN DE RENTABILIDAD

Durante el mes de enero, el Fondo B de AFP Capital rentó 0,92% real, mientras que el Sistema de AFP rentó 0,98% real.

La apreciación del peso contra el dólar estadounidense afectó de forma negativa la rentabilidad de los activos internacionales, sin embargo, los activos de riesgos tanto de economías desarrolladas como emergentes rentaron positivo. En esta misma línea, las acciones locales y los bonos corporativos nacionales contribuyeron de forma positiva a la rentabilidad del fondo.

### RENTABILIDAD DEL MES

Fondo B	Enero 2017	Inicio de los Multifondos
<b>AFP Capital</b>	<b>0,92%</b>	<b>5,27%</b>
Sistema	0,98%	5,27%

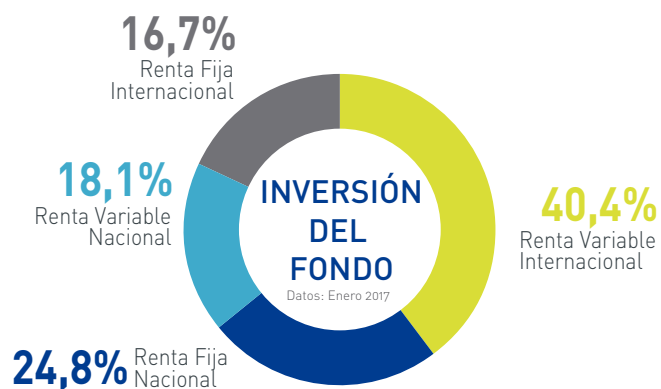
### PERFIL DE LOS QUE INVIERTEN EN ESTE FONDO



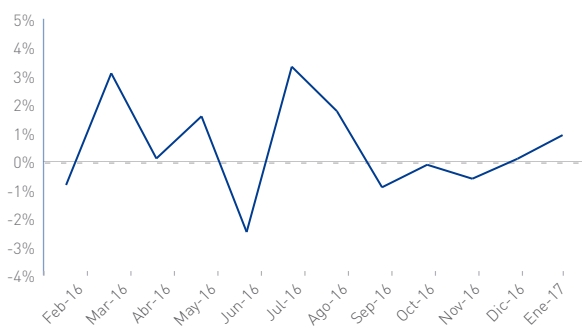
Activo

Son personas que tienen alta tolerancia al riesgo y quieren obtener altas rentabilidades en el largo plazo. Los multifondos que corresponden a este perfil son el Fondo A y Fondo B.

### COMPOSICIÓN DEL FONDO

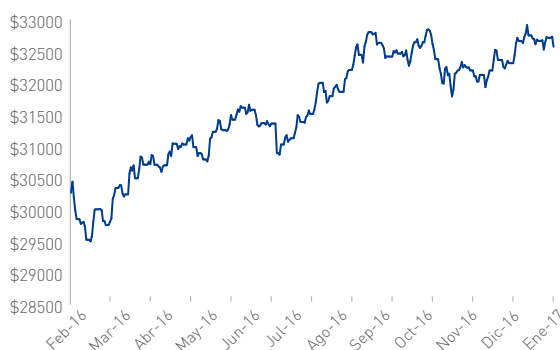


### EVOLUCIÓN DE LA RENTABILIDAD




Datos: Enero 2017  
Fuente: Estimación propia AFP Capital

### EVOLUCIÓN VALOR DE LA CUOTA



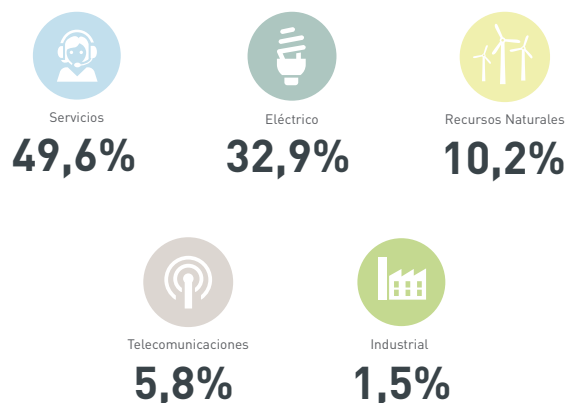
Datos: Enero 2017

### DISTRIBUCIÓN POR REGIÓN RENDA FIJA Y VARIABLE EXTRANJERA



Datos: Diciembre 2016

### DISTRIBUCIÓN POR SECTOR RENDA VARIABLE NACIONAL



Datos: Diciembre 2016

## CARTERA DE INVERSIONES ENERO 2017

### EXPLICACIÓN DE RENTABILIDAD

Durante el mes de enero, el Fondo C de AFP Capital rentó 0,90% real, mientras que el Sistema de AFP rentó 0,91% real.

El retorno positivo del fondo se explica en mayor parte por el buen desempeño de la renta fija local, los mercados accionarios local e internacional. Sin embargo, la apreciación del peso contra el dólar contribuyó de forma negativa al fondo.

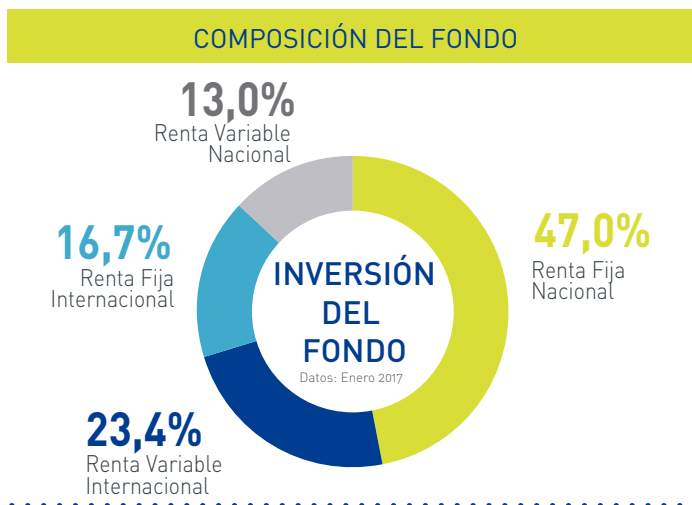
### PERFIL DE LOS QUE INVIERTEN EN ESTE FONDO



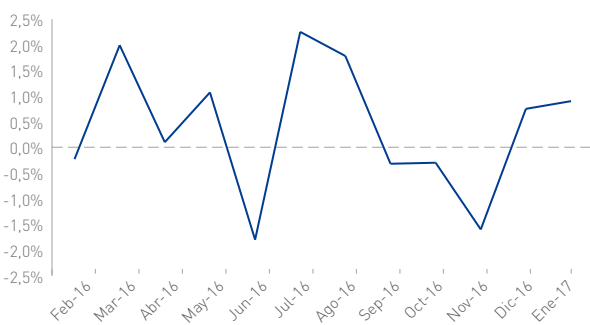
Moderado

Son personas que tienen mediana tolerancia al riesgo y desean obtener rentabilidades en el mediano y largo plazo. El multifondo que corresponde a este perfil es el Fondo C.

RENTABILIDAD DEL MES		
Fondo C	Enero 2017	Inicio de los Multifondos
<b>AFP Capital</b>	<b>0,90%</b>	<b>4,71%</b>
Sistema	0,91%	4,94%

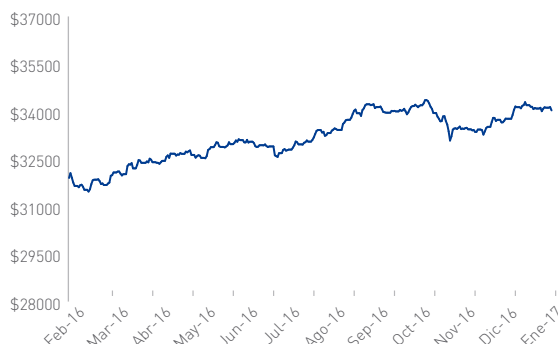


### EVOLUCIÓN DE LA RENTABILIDAD




Datos: Enero 2017  
Fuente: Estimación propia AFP Capital

### EVOLUCIÓN VALOR DE LA CUOTA



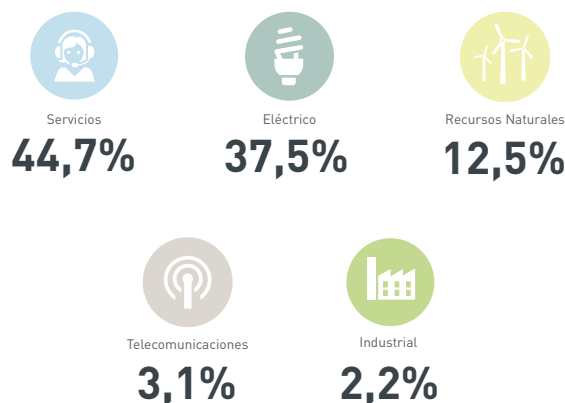
Datos: Enero 2017

### DISTRIBUCIÓN POR REGIÓN RENTA FIJA Y VARIABLE EXTRANJERA



Datos: Diciembre 2016

### DISTRIBUCIÓN POR SECTOR RENTA VARIABLE NACIONAL



Datos: Diciembre 2016

## CARTERA DE INVERSIONES ENERO 2017

### EXPLICACIÓN DE RENTABILIDAD

Durante el mes de enero, el Fondo D de AFP Capital rentó 0,73% real, mientras que el Sistema de AFP rentó 0,77% real.

El mercado de crédito local y los bonos de la tesorería en UF y pesos, fueron el principal aporte de la rentabilidad positiva al fondo, en donde las caídas de las tasas locales contribuyeron de manera positiva.

### PERFIL DE LOS QUE INVIERTEN EN ESTE FONDO

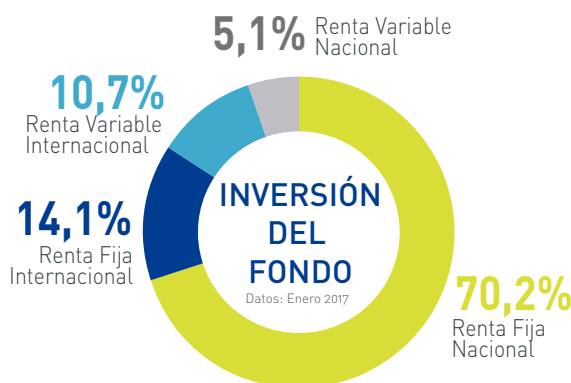


Conservador

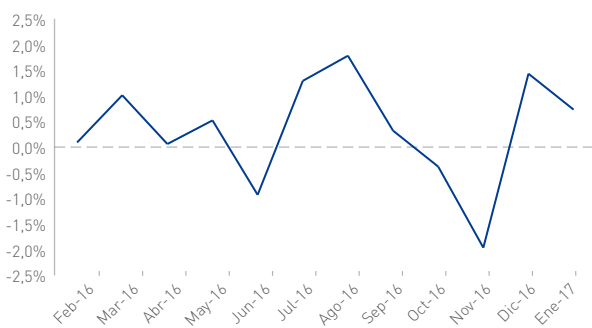
Son personas que tienen baja tolerancia al riesgo, se ajusta a aquellos que están a diez años de cumplir la edad legal para pensionarse. Los multifondos que corresponden a este perfil, son el Fondo D y Fondo E.

RENTABILIDAD DEL MES		
Fondo D	Enero 2017	Inicio de los Multifondos
<b>AFP Capital</b>	<b>0,73%</b>	<b>4,52%</b>
Sistema	0,77%	4,57%

### COMPOSICIÓN DEL FONDO

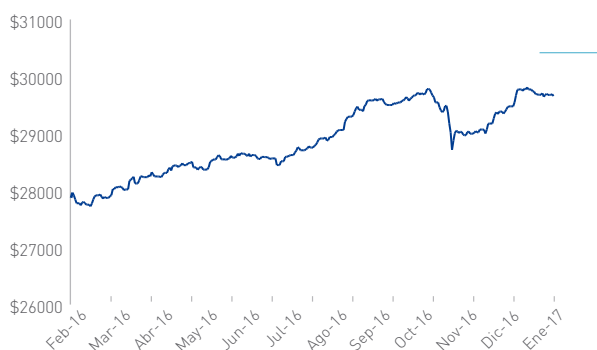


### EVOLUCIÓN DE LA RENTABILIDAD




Datos: Enero 2017  
Fuente: Estimación propia AFP Capital

### EVOLUCIÓN VALOR DE LA CUOTA



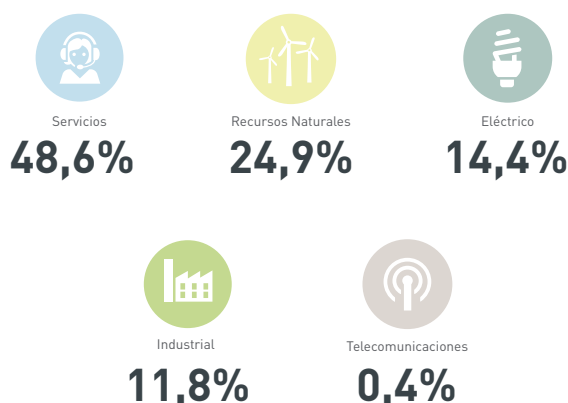
Datos: Enero 2017

### DISTRIBUCIÓN POR REGIÓN RENTA FIJA Y VARIABLE EXTRANJERA



Datos: Diciembre 2016

### DISTRIBUCIÓN POR SECTOR RENTA FIJA NACIONAL



Datos: Diciembre 2016

## CARTERA DE INVERSIONES ENERO 2017

### EXPLICACIÓN DE RENTABILIDAD

Durante el mes de enero, el Fondo E de AFP Capital rentó 0,79% real, mientras que el Sistema de AFP rentó 0,77% real.

Las caídas en el mercado local de las tasas en pesos y UF en todos los tramos de la curva, fue el principal aporte durante el mes al retorno positivo del fondo.

### PERFIL DE LOS QUE INVIERTEN EN ESTE FONDO



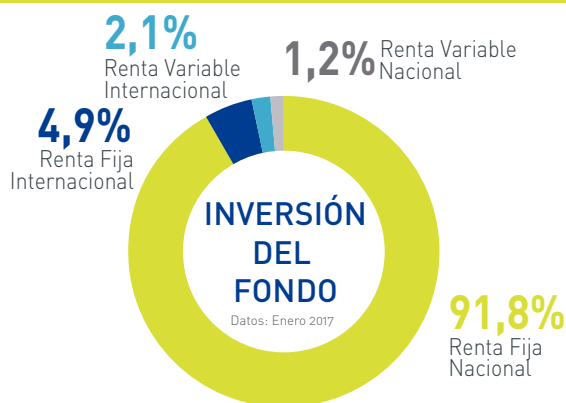
Conservador

Son personas que tienen baja tolerancia al riesgo, se ajusta a aquellos que están a diez años de cumplir la edad legal para pensionarse. Los multifondos que corresponden a este perfil, son el Fondo D y Fondo E.

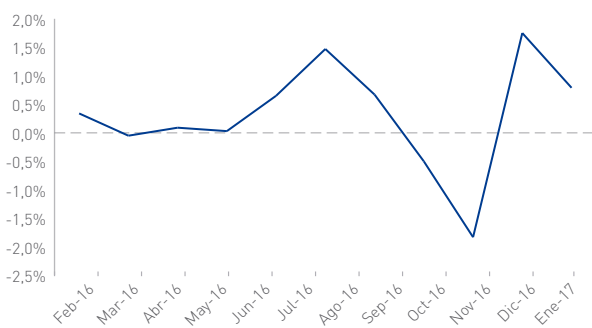
### RENTABILIDAD DEL MES

Fondo E	Enero 2017	Inicio de los Multifondos
<b>AFP Capital</b>	<b>0,79%</b>	<b>4,06%</b>
Sistema	0,77%	3,95%

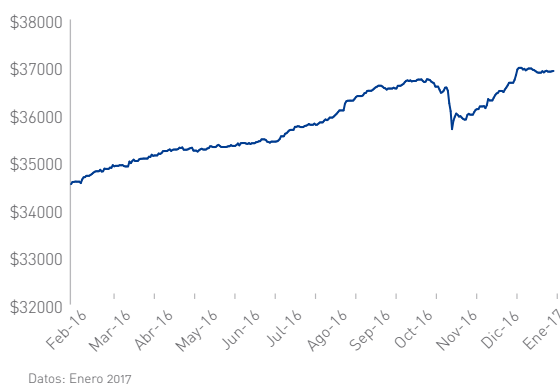
### COMPOSICIÓN DEL FONDO




### EVOLUCIÓN DE LA RENTABILIDAD



### EVOLUCIÓN VALOR DE LA CUOTA



### DISTRIBUCIÓN POR REGIÓN RENDA FIJA Y VARIABLE EXTRANJERA



### DISTRIBUCIÓN POR SECTOR RENDA FIJA NACIONAL

