

FONDO A

Más Riesgo

AFP Capital

Una empresa SURA

CARTERA DE INVERSIONES DE DICIEMBRE 2018

EXPLICACIÓN DE RENTABILIDAD

Durante el mes de diciembre, el Fondo A de AFP Capital rentó -0,77% real, mientras que el Sistema de AFP rentó -0,84% real.

El mes se caracterizó por retornos globales negativos. Las tensiones comerciales, sumada con dudas sobre el crecimiento global han pesado en las acciones de todas las regiones. El mercado ha mostrado preocupación sobre la sostenibilidad del crecimiento en USA y eso ha castigado los retornos de la bolsa, con el índice mundial MSCI cayendo en torno a 7,2% en diciembre. Las bolsas de economías emergentes se han mostrado más resilientes, pero con retornos negativos, en torno a -3% durante el mes.

La bolsa nacional se mantuvo resiliente con una rentabilidad ligeramente negativa, en torno a -0,13%, pese a su alta exposición al precio del cobre que cayó en torno a -5,27% durante el periodo.

PERFIL DE LOS QUE INVIERTEN EN ESTE FONDO

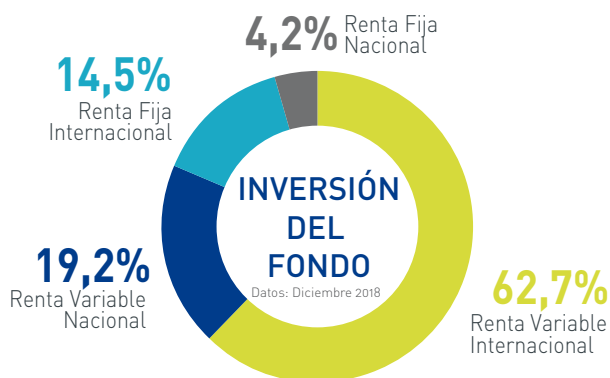


Activo

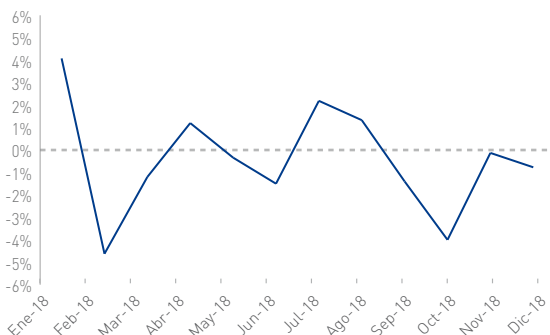
Son personas que tienen alta tolerancia al riesgo y quieren obtener mayores rentabilidades en el largo plazo. Los fondos que corresponden a este perfil son el Fondo A y Fondo B.

RENTABILIDAD DEL MES		
Fondo A	Diciembre 2018	Inicio de los multifondos
AFP Capital	-0,77%	5,88%
Sistema	-0,84%	5,92%

COMPOSICIÓN DEL FONDO



EVOLUCIÓN DE LA RENTABILIDAD




Datos: Diciembre 2018
Fuente: Estimación propia AFP Capital

EVOLUCIÓN VALOR DE LA CUOTA



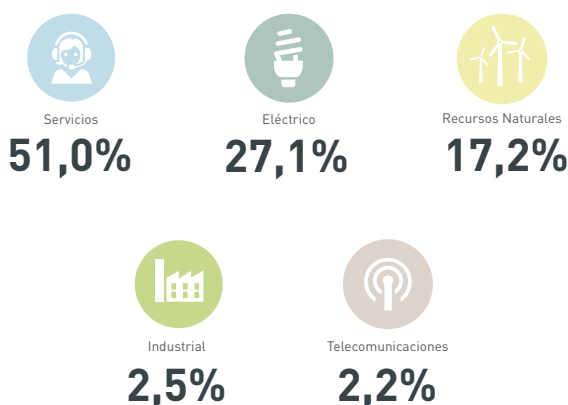
Datos: Diciembre 2018

DISTRIBUCIÓN POR REGIÓN RENTA FIJA Y VARIABLE EXTRANJERA



Datos: Noviembre 2018

DISTRIBUCIÓN POR SECTOR RENTA VARIABLE NACIONAL



Datos: Noviembre 2018

La rentabilidad es variable, por lo que nada garantiza que las rentabilidades pasadas se repitan en el futuro. Infórmese sobre las comisiones y el resultado de la medición de la calidad de servicio de su AFP en: www.spensiones.cl

afpcapital.cl

FONDO B

Riesgoso

AFP Capital

Una empresa **SURA**

CARTERA DE INVERSIONES DE DICIEMBRE 2018

EXPLICACIÓN DE RENTABILIDAD

Durante el mes de diciembre, el Fondo B de AFP Capital rentó -0,25% real, mientras que el Sistema de AFP rentó -0,31% real.

El mes se caracterizó por retornos globales negativos. Las tensiones comerciales, sumada con dudas sobre el crecimiento global han pesado en las acciones de todas las regiones. El mercado ha mostrado preocupación sobre la sostenibilidad del crecimiento en USA y eso ha castigado los retornos de la bolsa, con el índice mundial MSCI cayendo en torno a 7,2% en diciembre. Las bolsas de economías emergentes se han mostrado más resilientes, pero con retornos negativos, en torno a -3% durante el mes.

La bolsa nacional se mantuvo resiliente con una rentabilidad ligeramente negativa, en torno a -0,13%, pese a su alta exposición al precio del cobre que cayó en torno a -5,27% durante el periodo.

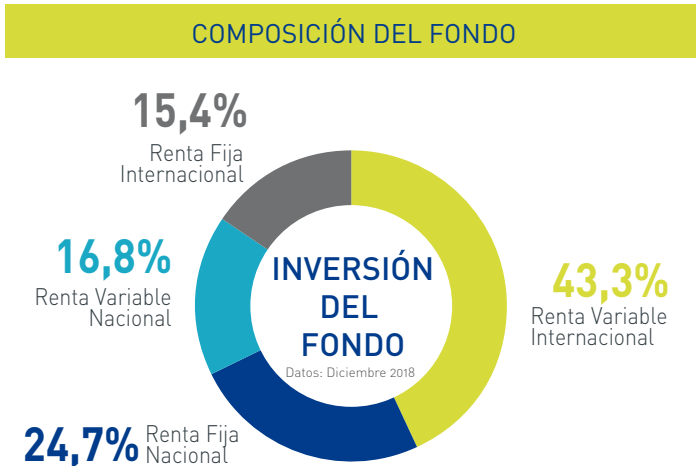
PERFIL DE LOS QUE INVIERTEN EN ESTE FONDO



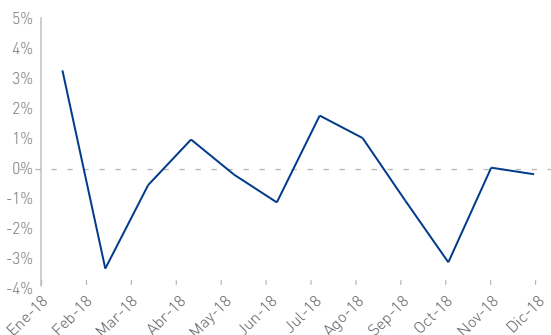
Activo

Son personas que tienen alta tolerancia al riesgo y quieren obtener mayores rentabilidades en el largo plazo. Los fondos que corresponden a este perfil son el Fondo A y Fondo B.

RENTABILIDAD DEL MES		
Fondo B	Diciembre 2018	Inicio de los multifondos
AFP Capital	-0,25%	5,07%
Sistema	-0,31%	5,06%



EVOLUCIÓN DE LA RENTABILIDAD




Datos: Diciembre 2018
Fuente: Estimación propia AFP Capital

EVOLUCIÓN VALOR DE LA CUOTA



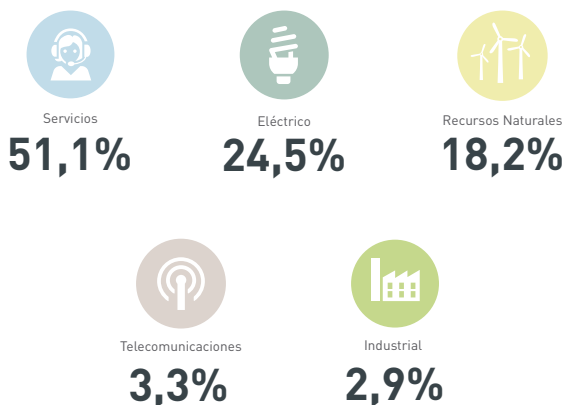
Datos: Diciembre 2018

DISTRIBUCIÓN POR REGIÓN RENTA FIJA Y VARIABLE EXTRANJERA



Datos: Noviembre 2018

DISTRIBUCIÓN POR SECTOR RENTA VARIABLE NACIONAL



Datos: Noviembre 2018

La rentabilidad es variable, por lo que nada garantiza que las rentabilidades pasadas se repitan en el futuro. Infórmese sobre las comisiones y el resultado de la medición de la calidad de servicio de su AFP en: www.spensiones.cl

afpcapital.cl

FONDO C

Intermedio

AFP Capital

Una empresa SURA

CARTERA DE INVERSIONES DE DICIEMBRE 2018

EXPLICACIÓN DE RENTABILIDAD

Durante el mes de diciembre, el Fondo C de AFP Capital rentó 0,63% real, mientras que el Sistema de AFP rentó 0,55% real.

El mes se caracterizó por retornos globales negativos. Las tensiones comerciales, sumada con dudas sobre el crecimiento global han pesado en las acciones de todas las regiones. El mercado ha mostrado preocupación sobre la sostenibilidad del crecimiento en USA y eso ha castigado los retornos de la bolsa, con el índice mundial MSCI cayendo en torno a 7,2% en diciembre. Las bolsas de economías emergentes se han mostrado más resilientes, pero con retornos negativos, en torno a -3% durante el mes.

La bolsa nacional se mantuvo resiliente con una rentabilidad ligeramente negativa, en torno a -0,13%, pese a su alta exposición al precio del cobre que cayó en torno a -5,27%, mientras que la renta fija nacional se benefició de una caída de las tasas en pesos y en UF, dada su mayor demanda como activo de refugio.

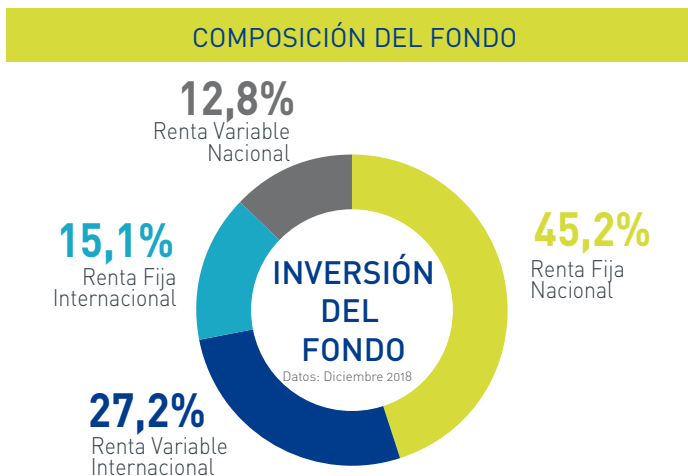
PERFIL DE LOS QUE INVIERTEN EN ESTE FONDO



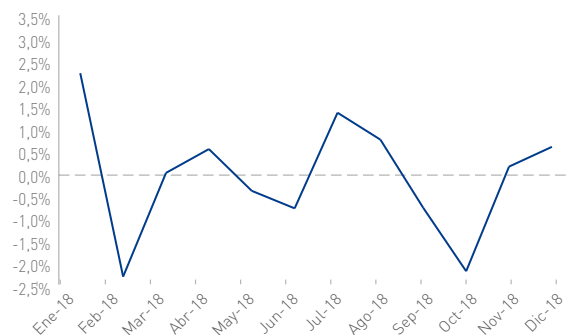
Moderado

Son personas que tienen mediana tolerancia al riesgo y desean obtener rentabilidades en el mediano y largo plazo. El fondo que corresponde a este perfil es el Fondo C.

RENTABILIDAD DEL MES		
Fondo C	Diciembre 2018	Inicio de los multifondos
AFP Capital	0,63%	4,53%
Sistema	0,55%	4,71%



EVOLUCIÓN DE LA RENTABILIDAD



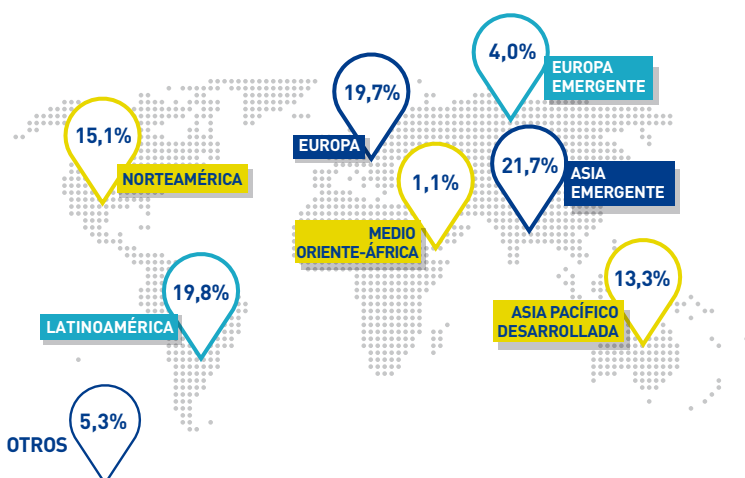
Datos: Diciembre 2018
Fuente: Estimación propia AFP Capital

EVOLUCIÓN VALOR DE LA CUOTA



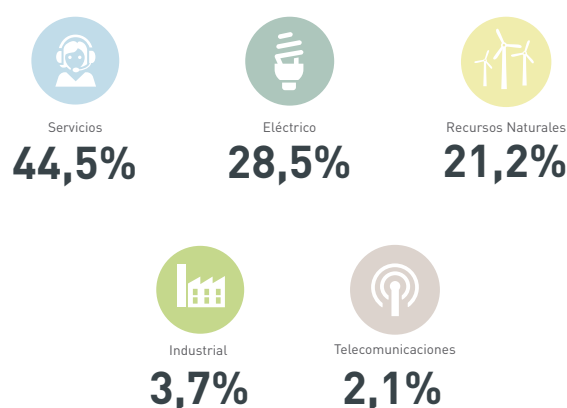
Datos: Diciembre 2018

DISTRIBUCIÓN POR REGIÓN RENTA FIJA Y VARIABLE EXTRANJERA



Datos: Noviembre 2018

DISTRIBUCIÓN POR SECTOR RENTA VARIABLE NACIONAL



Datos: Noviembre 2018

La rentabilidad es variable, por lo que nada garantiza que las rentabilidades pasadas se repitan en el futuro. Infórmese sobre las comisiones y el resultado de la medición de la calidad de servicio de su AFP en: www.spensiones.cl

afpcapital.cl

CARTERA DE INVERSIONES DE DICIEMBRE 2018

EXPLICACIÓN DE RENTABILIDAD

Durante el mes de diciembre, el Fondo D de AFP Capital rentó 0,83% real, mientras que el Sistema de AFP rentó 0,83% real.

El mes se caracterizó por retornos globales negativos. Las tensiones comerciales, sumada con dudas sobre el crecimiento global han pesado en las acciones de todas las regiones. El mercado ha mostrado preocupación sobre la sostenibilidad del crecimiento en USA y eso ha castigado los retornos de la bolsa, con el índice mundial MSCI cayendo en torno a 7,2% en diciembre. Las bolsas de economías emergentes se han mostrado más resilientes, pero con retornos negativos, en torno a -3% durante el mes.

La bolsa nacional se mantuvo resiliente con una rentabilidad ligeramente negativa, en torno a -0,13%, pese a su alta exposición al precio del cobre que cayó en torno a -5,27%, mientras que la renta fija nacional se benefició de una caída de las tasas en pesos y en UF, dada su mayor demanda como activo de refugio.

RENTABILIDAD DEL MES

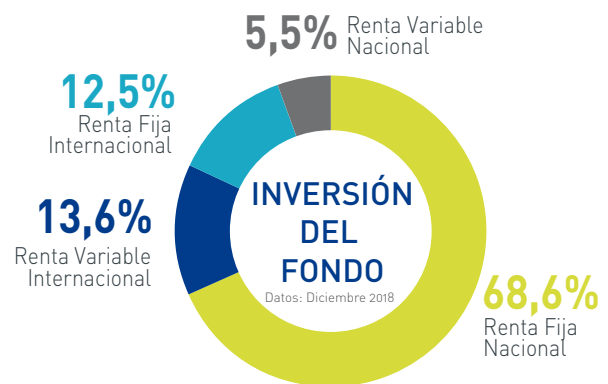
Fondo D	Diciembre 2018	Inicio de los multifondos
AFP Capital	0,83%	4,22%
Sistema	0,83%	4,24%

PERFIL DE LOS QUE INVIERTEN EN ESTE FONDO

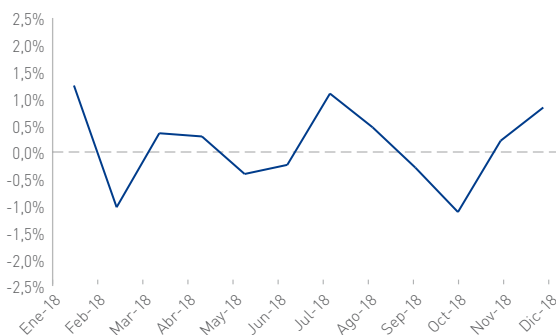


Son personas que tienen baja tolerancia al riesgo, se ajusta a aquellos que están a diez años de cumplir la edad legal para pensionarse. Los fondos que corresponden a este perfil, son el Fondo D y Fondo E.

COMPOSICIÓN DEL FONDO



EVOLUCIÓN DE LA RENTABILIDAD



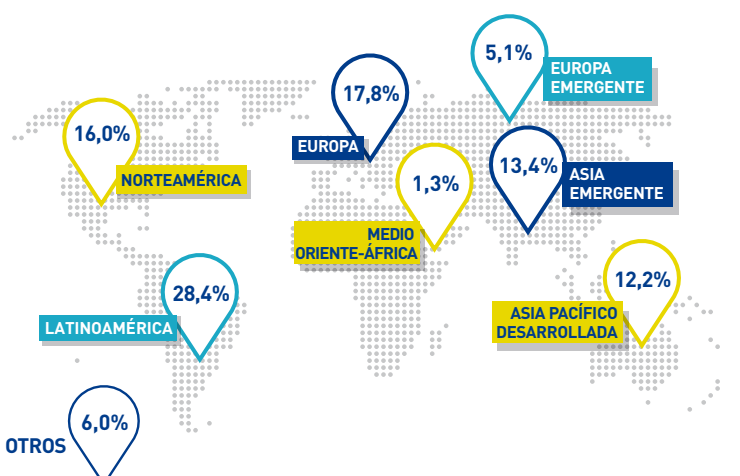
Datos: Diciembre 2018
Fuente: Estimación propia AFP Capital

EVOLUCIÓN VALOR DE LA CUOTA



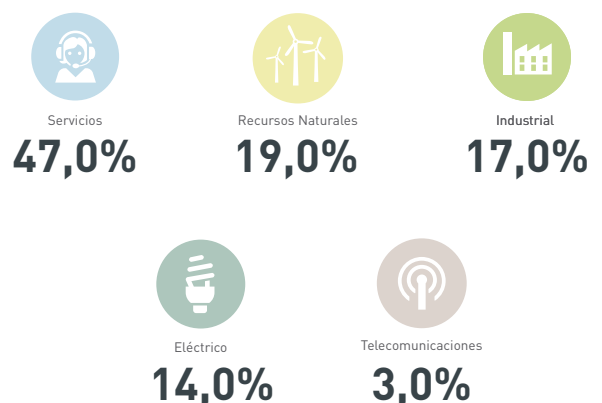
Datos: Diciembre 2018

DISTRIBUCIÓN POR REGIÓN RENDA FIJA Y VARIABLE EXTRANJERA



Datos: Noviembre 2018

DISTRIBUCIÓN POR SECTOR RENDA FIJA NACIONAL



Datos: Noviembre 2018

CARTERA DE INVERSIONES DE DICIEMBRE 2018

EXPLICACIÓN DE RENTABILIDAD

Durante el mes de diciembre, el Fondo E de AFP Capital rentó 0,93% real, mientras que el Sistema de AFP rentó 0,94%.

El mes se caracterizó por retornos globales negativos. Las tensiones comerciales, sumada con dudas sobre el crecimiento global han pesado en las acciones de todas las regiones. El mercado ha mostrado preocupación sobre la sostenibilidad del crecimiento en USA y eso ha castigado los retornos de la bolsa, con el índice mundial MSCI cayendo en torno a 7,2% en diciembre. Las bolsas de economías emergentes se han mostrado más resilientes, pero con retornos negativos, en torno a -3% durante el mes.

La bolsa nacional se mantuvo resiliente con una rentabilidad ligeramente negativa, en torno a -0,13%, pese a su alta exposición al precio del cobre que cayó en torno a -5,27%, mientras que la renta fija nacional se benefició de una caída de las tasas en pesos y en UF, dada su mayor demanda como activo de refugio.

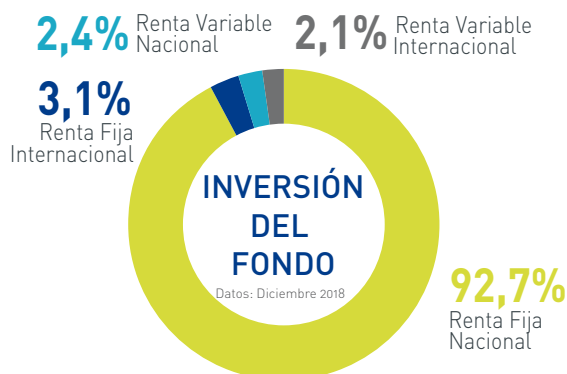
PERFIL DE LOS QUE INVIERTEN EN ESTE FONDO



Conservador

Son personas que tienen baja tolerancia al riesgo, se ajusta a aquellos que están a diez años de cumplir la edad legal para pensionarse. Los fondos que corresponden a este perfil, son el Fondo D y Fondo E.

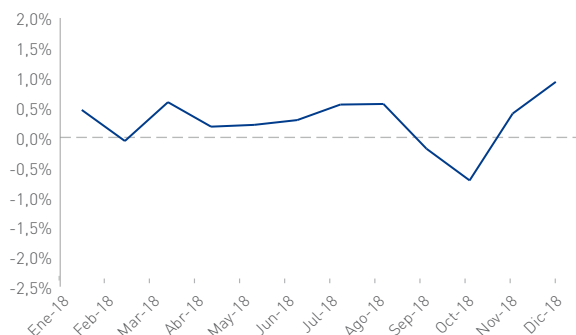
COMPOSICIÓN DEL FONDO



RENTABILIDAD DEL MES

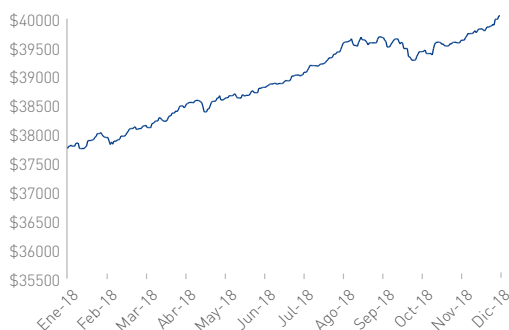
Fondo E	Diciembre 2018	Inicio de los multifondos
AFP Capital	0,93%	3,81%
Sistema	0,94%	3,70%

EVOLUCIÓN DE LA RENTABILIDAD



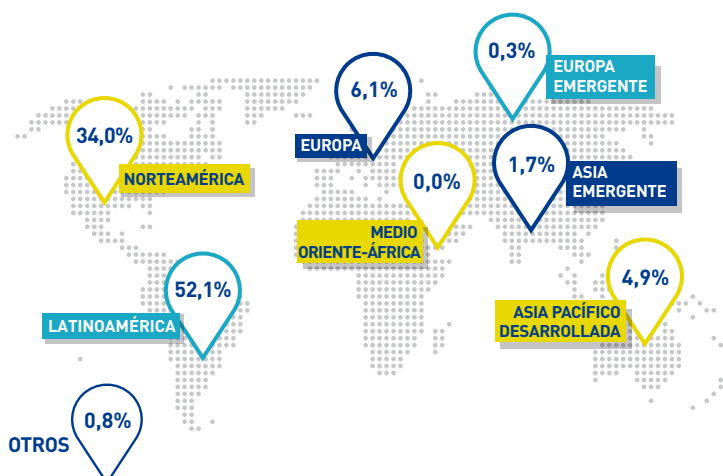
Datos: Diciembre 2018
Fuente: Estimación propia AFP Capital

EVOLUCIÓN VALOR DE LA CUOTA



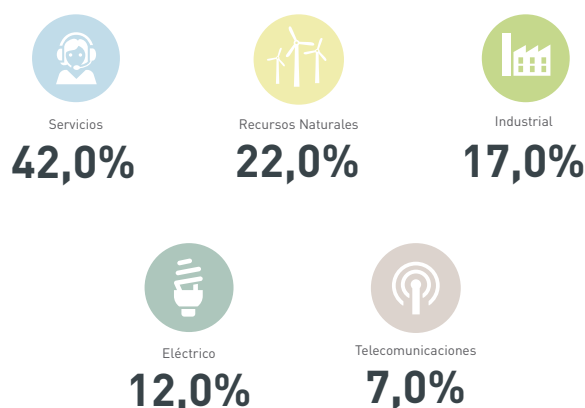
Datos: Diciembre 2018

DISTRIBUCIÓN POR REGIÓN RENDA FIJA Y VARIABLE EXTRANJERA



Datos: Noviembre 2018

DISTRIBUCIÓN POR SECTOR RENDA FIJA NACIONAL



Datos: Noviembre 2018