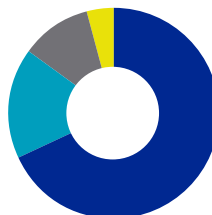


RENTABILIDAD MARZO 2022

FONDO A	MARZO 2022	INICIO MULTIFONDOS
AFP CAPITAL	-1,16%	5,82%
SISTEMA	-1,35%	5,83%

COMPOSICIÓN DEL FONDO

Distribución Inversión Fondo A



67,6%	Renta Variable Internacional
16,8%	Renta Fija Internacional
10,9%	Renta Variable Nacional
3,9%	Renta Fija Nacional

EXPLICACIÓN DE LA RENTABILIDAD

- Durante marzo, el evento que marcó la pauta de los mercados fue el avance de la invasión rusa en Ucrania, lo que generó un escalamiento en el conflicto bélico y temor en los mercados, principalmente europeos.
- Esto ha provocado que el precio de algunas materias primas aumente, como el petróleo y el gas, haciendo crecer las expectativas de inflación.
- Además, Occidente impuso fuertes sanciones económicas a Rusia, entre las cuales está su exclusión del sistema SWIFT, aislando a su banca del resto del mundo.
- Adicionalmente, la FED en su reunión de política monetaria decidió aumentar las tasas de interés en 25pbs.
- En China, el Covid-19 registra su mayor rebrote desde el inicio de la pandemia, obligando a las autoridades a decretar nuevas restricciones. Esto ha presionado a las cadenas de producción y abastecimiento de algunos productos.
- En este contexto, la bolsa de EE.UU. ganó 3,44%, Europa perdió 1,39%, China descendió 8,40% y Brasil subió 14,96%, todos en dólares.
- Finalmente, en Chile, el IPSA registró una ganancia de 8,88%, el precio del cobre llegó a los 4,75 dólares la libra y el peso chileno se apreció 1,6%, cerrando el mes en \$786 por dólar.

DISTRIBUCIÓN POR SECTOR

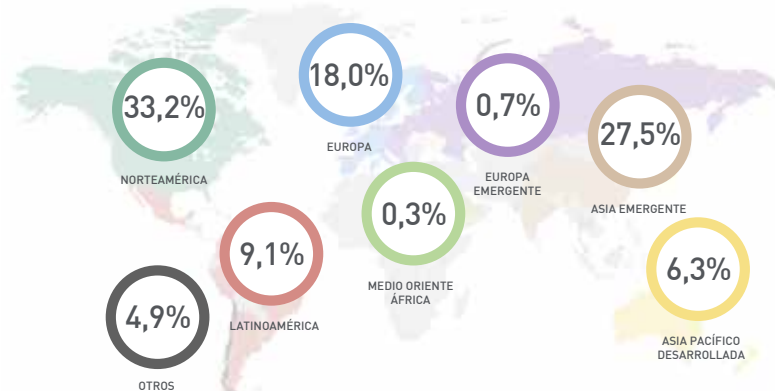
Renta Variable Nacional

	RECURSOS NATURALES	41,1%
	SERVICIOS	39,1%
	ELÉCTRICO	14,7%
	INDUSTRIAL	3,6%
	TELECOMUNICACIONES	1,5%

Datos: Marzo 2022

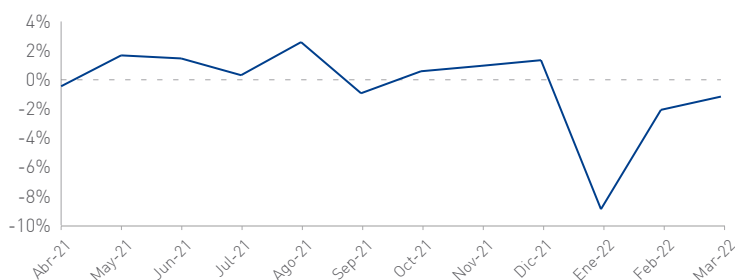
DISTRIBUCIÓN POR REGIÓN

Renta Fija y Variable Extranjera



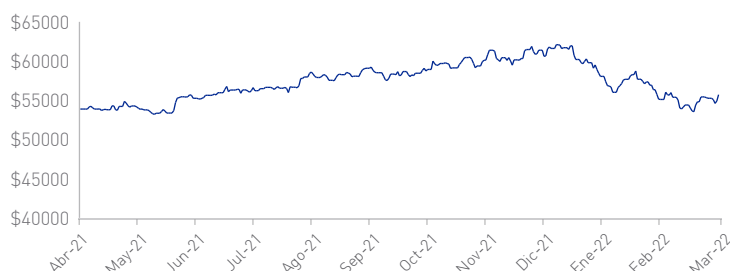
Datos: Marzo 2022

EVOLUCIÓN DE LA RENTABILIDAD



Datos: Marzo 2022

EVOLUCIÓN DEL VALOR CUOTA



Datos: Marzo 2022

PERFIL DE LOS QUE INVIERTEN EN ESTE FONDO



Activo

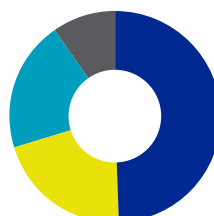
Este tipo de perfil lo tienen las personas que son más arriesgadas con la inversión de sus ahorros y quieren obtener mayores rentabilidades en el largo plazo. Los fondos que corresponden a este perfil son el **A** y **B**.

RENTABILIDAD MARZO 2022

FONDO B	MARZO 2022	INICIO MULTIFONDOS
AFP CAPITAL	-0,95%	5,00%
SISTEMA	-1,10%	4,98%

COMPOSICIÓN DEL FONDO

Distribución Inversión Fondo B



48,9%	Renta Variable Internacional
20,6%	Renta Fija Nacional
19,7%	Renta Fija Internacional
9,4%	Renta Variable Nacional

EXPLICACIÓN DE LA RENTABILIDAD

- En marzo, el hito que marcó la pauta de los mercados fue el progreso de la invasión rusa en Ucrania, lo que generó un escalamiento en el conflicto bélico y temor en los mercados, especialmente de Europa.
- Esto ha hecho subir el precio de algunas materias primas, como el petróleo y el gas, aumentando las expectativas de inflación.
- Junto con esto, Occidente impuso fuertes sanciones económicas a Rusia, entre las cuales está su exclusión del sistema SWIFT, dejando sola a su banca del resto del mundo.
- Además, la FED en su reunión de política monetaria decidió aumentar las tasas de interés en 25pbs.
- Por otro lado, en China, el Covid-19 sigue sin dar tregua con el mayor rebrote desde el inicio de la pandemia, obligando a las autoridades a decretar nuevos confinamientos. Esto ha presionado a las cadenas de producción y abastecimiento de algunos productos.
- En este contexto, la bolsa de EE.UU. ganó 3,44%, Europa perdió 1,39%, China descendió 8,40% y Brasil subió 14,96%, todos en dólares.
- Finalmente, en Chile, el IPSA registró una ganancia de 8,88%, el precio del cobre llegó a los 4,75 dólares la libra y el peso chileno se apreció 1,6%, cerrando el mes en \$786 por dólar.

DISTRIBUCIÓN POR SECTOR

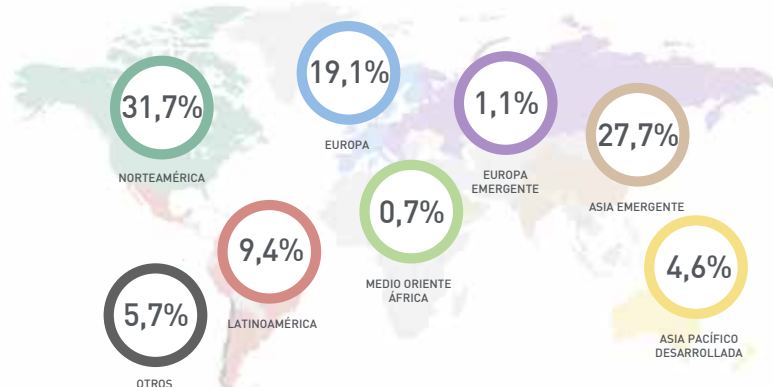
Renta Variable Nacional

	SERVICIOS	44,3%
	RECURSOS NATURALES	34,2%
	ELÉCTRICO	14,7%
	INDUSTRIAL	4,2%
	TELECOMUNICACIONES	2,5%

Datos: Marzo 2022

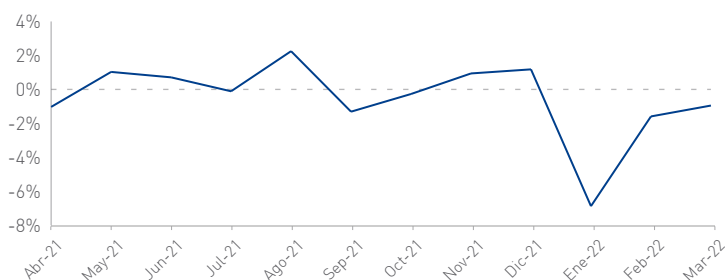
DISTRIBUCIÓN POR REGIÓN

Renta Fija y Variable Extranjera



Datos: Marzo 2022

EVOLUCIÓN DE LA RENTABILIDAD



Datos: Marzo 2022

EVOLUCIÓN DEL VALOR CUOTA



Datos: Marzo 2022

PERFIL DE LOS QUE INVIERTEN EN ESTE FONDO



Activo

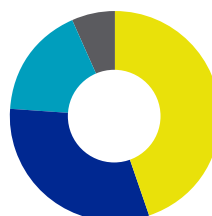
Este tipo de perfil lo tienen las personas que son más arriesgadas con la inversión de sus ahorros y quieren obtener mayores rentabilidades en el largo plazo. Los fondos que corresponden a este perfil son el **A** y **B**.

RENTABILIDAD MARZO 2022

FONDO C	MARZO 2022	INICIO MULTIFONDOS
AFP CAPITAL	-1,00%	4,28%
SISTEMA	-1,08%	4,39%

COMPOSICIÓN DEL FONDO

Distribución Inversión Fondo C



44,1%	Renta Fija Nacional
30,7%	Renta Variable Internacional
17,1%	Renta Fija Internacional
6,3%	Renta Variable Nacional

EXPLICACIÓN DE LA RENTABILIDAD

- Durante marzo, la noticia que marcó la pauta de los mercados fue el avance de la invasión de Rusia en Ucrania, lo que generó un escalamiento en el conflicto bélico, atemorizando a los mercados, especialmente europeos.
- Esto ha provocado un aumento en el precio de algunas materias primas, como el petróleo y el gas, haciendo crecer las expectativas de inflación.
- Adicionalmente, Occidente impuso fuertes sanciones económicas en contra de Rusia, entre las cuales está su exclusión del sistema SWIFT, aislando a su banca del resto del mundo.
- Por otro lado, la FED en su reunión de política monetaria decidió aumentar las tasas de interés en 25pbs.
- En China, el Covid-19 avanza con su mayor rebrote desde el inicio de la pandemia, lo que ha obligado a las autoridades a anunciar nuevas restricciones. Esto ha presionado a las cadenas de producción y abastecimiento de algunos productos.
- En este escenario, la bolsa de EE.UU. ganó 3,44%, Europa perdió 1,39%, China perdió - descendió 8,40% y Brasil ganó - subió 14,96%, todos en dólares.
- Finalmente, en Chile, el IPSA registró una ganancia de 8,88%, el precio del cobre llegó a los 4,75 dólares la libra y el peso se apreció en 1,6%, cerrando el mes en \$786 por dólar.
- En cuanto a la renta fija, el índice de Bonos de Gobierno aumentó 0,17% y el índice de Bonos Corporativos avanzó 1,30%.

DISTRIBUCIÓN POR SECTOR

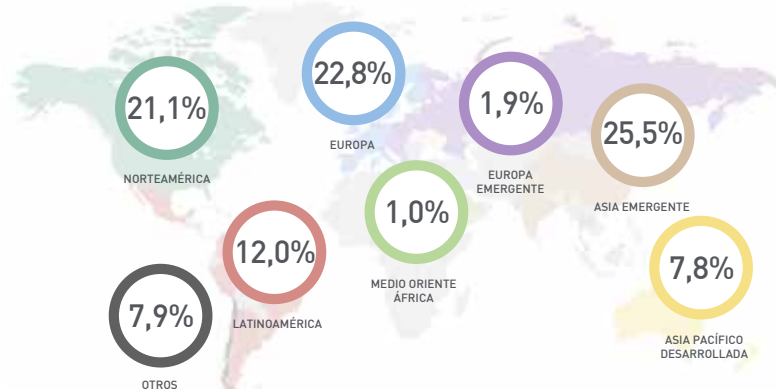
Renta Variable Nacional



Datos: Marzo 2022

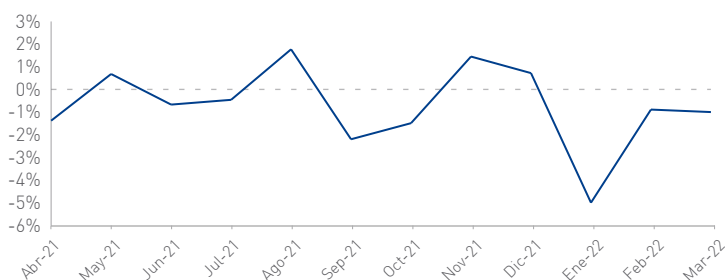
DISTRIBUCIÓN POR REGIÓN

Renta Fija y Variable Extranjera



Datos: Marzo 2022

EVOLUCIÓN DE LA RENTABILIDAD



Datos: Marzo 2022

EVOLUCIÓN DEL VALOR CUOTA



Datos: Marzo 2022

PERFIL DE LOS QUE INVIERTEN EN ESTE FONDO



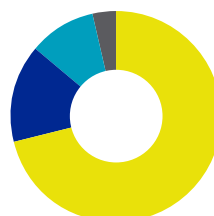
Son personas que tienen mediana tolerancia al riesgo y desean obtener rentabilidades en el mediano y largo plazo. El fondo que corresponde a este perfil es el Fondo **C**.

RENTABILIDAD MARZO 2022

FONDO D	MARZO 2022	INICIO MULTIFONDOS
AFP CAPITAL	-0,07%	3,73%
SISTEMA	-0,07%	3,72%

COMPOSICIÓN DEL FONDO

Distribución Inversión Fondo D



70,2%	Renta Fija Nacional
14,7%	Renta Variable Internacional
10,2%	Renta Fija Internacional
3,3%	Renta Variable Nacional

EXPLICACIÓN DE LA RENTABILIDAD

- En marzo, el evento que marcó la pauta de los mercados fue el avance de la invasión de Rusia en Ucrania, generando un escalamiento en el conflicto bélico y atemorizando a los mercados, especialmente de Europa.
- Lo anterior ha hecho subir el precio de algunas materias primas, como el petróleo y el gas, provocando un aumento en las expectativas de inflación.
- Además, Occidente impuso fuertes sanciones económicas a Rusia, como su exclusión del sistema SWIFT, aislando a su banca del resto del mundo.
- Adicionalmente, la FED en su reunión de política monetaria decidió aumentar las tasas de interés en 25pbs.
- Por otro lado, en China, el Covid-19 registra su mayor rebrote desde el inicio de la pandemia, lo que ha obligado a las autoridades a anunciar nuevos confinamientos. Esto ha presionado a las cadenas de producción y abastecimiento.
- En este escenario, la bolsa de EE.UU. ganó 3,44%, Europa perdió 1,39%, China perdió - descendió 8,40% y Brasil ganó - subió 14,96%, todos en dólares.
- Finalmente, en Chile, el IPSA registró una ganancia de 8,88%, el precio del cobre llegó a los 4,75 dólares la libra y el peso se apreció en 1,6%, cerrando el mes en \$786 por dólar.
- Sobre la renta fija, el índice de Bonos de Gobierno aumentó 0,17% y el índice de Bonos Corporativos avanzó 1,30%.

DISTRIBUCIÓN POR SECTOR

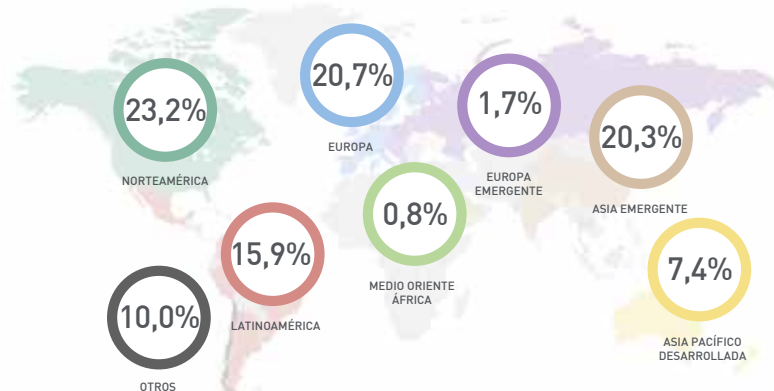
Renta Fija Nacional



Datos: Marzo 2022

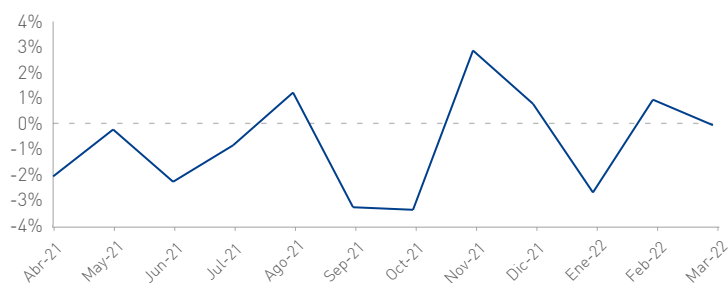
DISTRIBUCIÓN POR REGIÓN

Renta Fija y Variable Extranjera



Datos: Marzo 2022

EVOLUCIÓN DE LA RENTABILIDAD



Datos: Marzo 2022

EVOLUCIÓN DEL VALOR CUOTA



Datos: Marzo 2022

PERFIL DE LOS QUE INVIERTEN EN ESTE FONDO



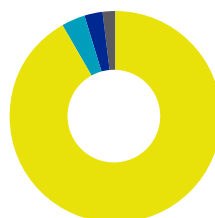
Son personas que tienen baja tolerancia al riesgo, se ajusta a aquellos que están a diez años o menos de cumplir la edad legal para pensionarse. Los fondos que corresponden a este perfil son el **D** y **E**.

RENTABILIDAD MARZO 2022

FONDO E	MARZO 2022	INICIO MULTIFONDOS
AFP CAPITAL	0,56%	3,26%
SISTEMA	0,43%	3,11%

COMPOSICIÓN DEL FONDO

Distribución Inversión Fondo E



90,1%	Renta Fija Nacional
3,5%	Renta Fija Internacional
2,7%	Renta Variable Internacional
1,9%	Renta Variable Nacional

EXPLICACIÓN DE LA RENTABILIDAD

- Durante marzo, la pauta de los mercados estuvo marcada por el avance de la invasión rusa en Ucrania, lo que generó un escalamiento en el conflicto bélico y temor en los mercados, principalmente europeos.
- Esto ha hecho subir el precio de algunas materias primas, como el petróleo y el gas, aumentando las expectativas de inflación.
- Además, Occidente impuso fuertes sanciones económicas en contra de Rusia, por ejemplo, su exclusión del sistema SWIFT, aislando a su banca del resto del mundo.
- Adicionalmente, la FED en su reunión de política monetaria decidió aumentar las tasas de interés en 25pbs.
- En China, el Covid-19 avanza con su mayor rebrote desde el inicio de la pandemia, obligando a las autoridades a anunciar nuevas restricciones. Esto ha presionado a las cadenas de producción y abastecimiento de algunos productos.
- En este contexto, la bolsa de EE.UU. ganó 3,44%, Europa perdió 1,39%, China perdió - descendió 8,40% y Brasil ganó - subió 14,96%, todos en dólares.
- Finalmente, en Chile, el IPSA registró una ganancia de 8,88%, el precio del cobre alcanzó los 4,75 dólares la libra y el peso se apreció en 1,6%, concluyendo el mes en \$786 por dólar.
- En cuanto a la renta fija, el índice de Bonos de Gobierno aumentó 0,17% y el índice de Bonos Corporativos avanzó 1,30%.

DISTRIBUCIÓN POR SECTOR

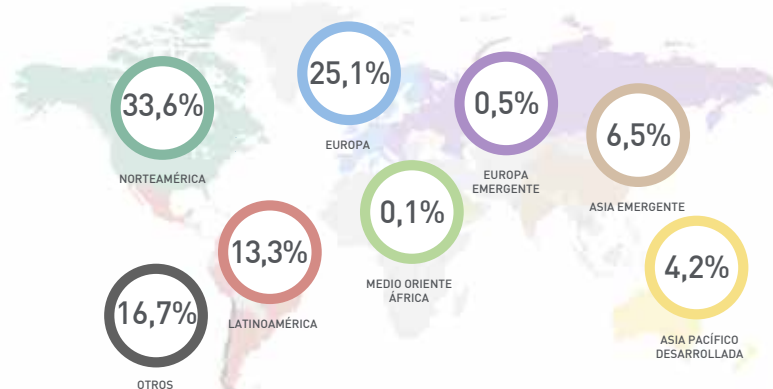
Renta Fija Nacional

	RECURSOS NATURALES	35,9%
	SERVICIOS	34,7%
	ELÉCTRICO	16,3%
	INDUSTRIAL	12,1%
	TELECOMUNICACIONES	1,1%

Datos: Marzo 2022

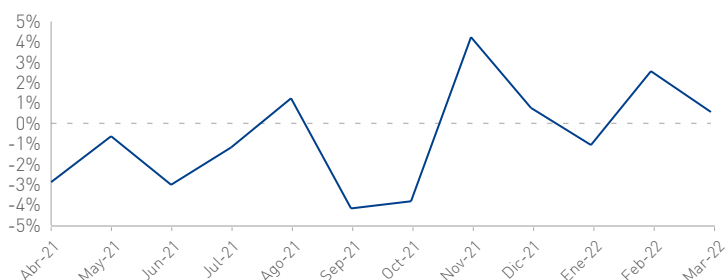
DISTRIBUCIÓN POR REGIÓN

Renta Fija y Variable Extranjera



Datos: Marzo 2022

EVOLUCIÓN DE LA RENTABILIDAD



Datos: Marzo 2022

EVOLUCIÓN DEL VALOR CUOTA



Datos: Marzo 2022

PERFIL DE LOS QUE INVIERTEN EN ESTE FONDO



Son personas que tienen baja tolerancia al riesgo, se ajusta a aquellos que están a diez años o menos de cumplir la edad legal para pensionarse. Los fondos que corresponden a este perfil son el **D** y **E**.