

## CARTERA DE INVERSIONES MARZO 2017

### EXPLICACIÓN DE RENTABILIDAD

Durante el mes de marzo, el Fondo A de AFP Capital rentó 5,42% real, mientras que el Sistema de AFP rentó 5,38% real.

Los mercados de acciones rentaron mayoritariamente positivo durante el mes, debido a buenos datos macroeconómicos a nivel global. Los mercados accionarios emergentes contribuyeron de forma positiva a la rentabilidad del fondo, asimilando noticias corporativas favorables y el precio de materias primas al alza. Adicionalmente, el mercado accionario local aportó una parte importante de la rentabilidad positiva del fondo, por reportes de utilidades favorables y disminución de los riesgos políticos.

### RENTABILIDAD DEL MES

Fondo A	Marzo 2017	Inicio de los Multifondos
<b>AFP Capital</b>	<b>5,42%</b>	<b>6,56%</b>
Sistema	5,38%	6,61%

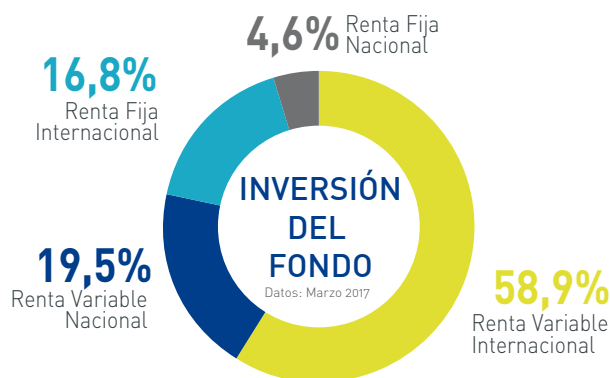
### PERFIL DE LOS QUE INVIERTEN EN ESTE FONDO



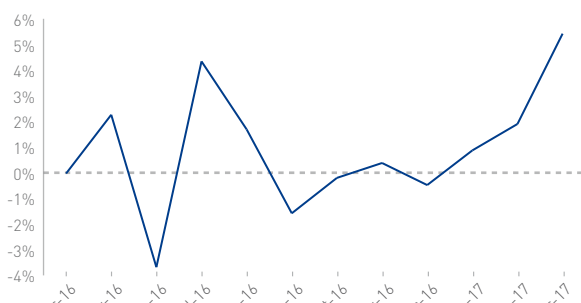
Activo

Son personas que tienen alta tolerancia al riesgo y quieren obtener altas rentabilidades en el largo plazo. Los multifondos que corresponden a este perfil son el Fondo A y Fondo B.

### COMPOSICIÓN DEL FONDO



### EVOLUCIÓN DE LA RENTABILIDAD



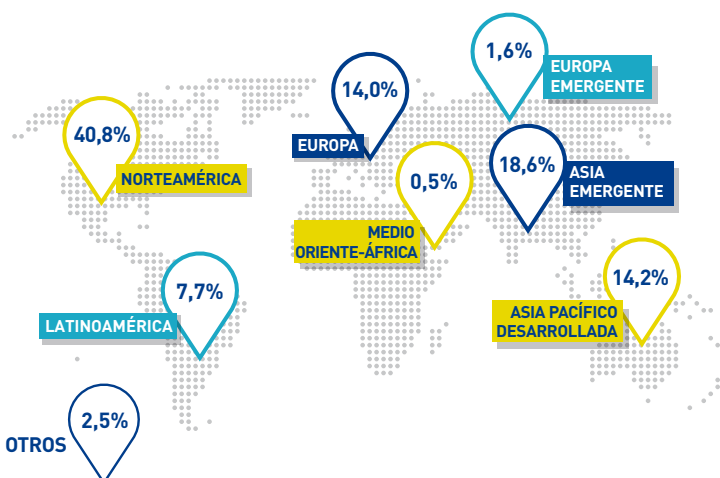
Datos: Marzo 2017  
Fuente: Estimación propia AFP Capital

### EVOLUCIÓN VALOR DE LA CUOTA



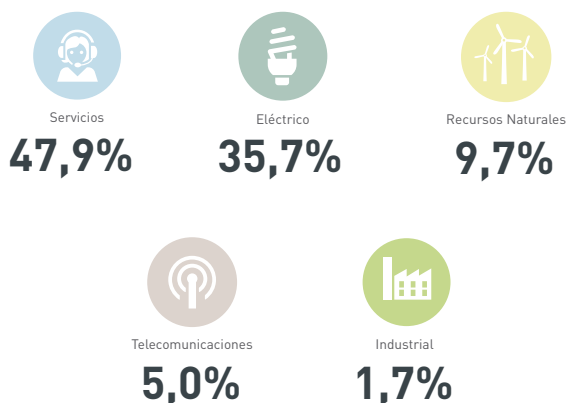
Datos: Marzo 2017

### DISTRIBUCIÓN POR REGIÓN RENDA FIJA Y VARIABLE EXTRANJERA



Datos: Febrero 2017

### DISTRIBUCIÓN POR SECTOR RENDA VARIABLE NACIONAL



Datos: Febrero 2017

## CARTERA DE INVERSIONES MARZO 2017

### EXPLICACIÓN DE RENTABILIDAD

Durante el mes de marzo, el Fondo B de AFP Capital rentó 4,34% real, mientras que el Sistema de AFP rentó 4,28% real.

Los mercados emergentes de renta variable, ayudados por la recuperación económica y estabilización de China, aportaron una parte importante de la rentabilidad positiva del fondo. Adicionalmente, la rentabilidad positiva del mercado accionario local también aportó una parte importante al resultado, por reportes de utilidades favorables y disminución de los riesgos políticos.

### PERFIL DE LOS QUE INVIERTEN EN ESTE FONDO

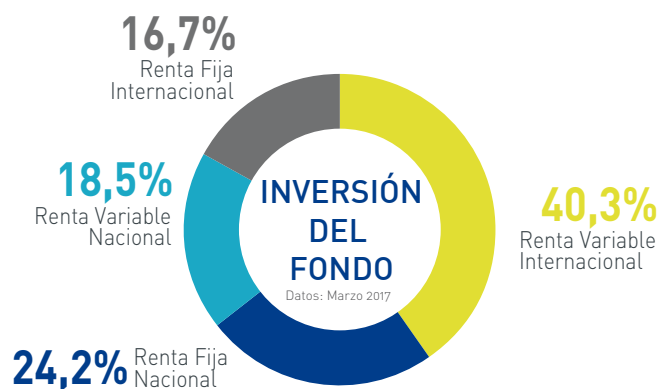


Activo

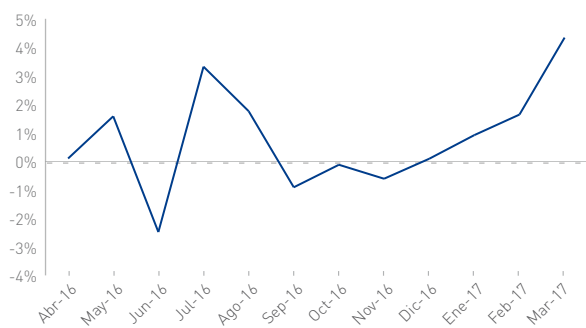
Son personas que tienen alta tolerancia al riesgo y quieren obtener altas rentabilidades en el largo plazo. Los multifondos que corresponden a este perfil son el Fondo A y Fondo B.

RENTABILIDAD DEL MES		
Fondo B	Marzo 2017	Inicio de los Multifondos
<b>AFP Capital</b>	<b>4,34%</b>	<b>5,64%</b>
Sistema	4,28%	5,63%

### COMPOSICIÓN DEL FONDO



### EVOLUCIÓN DE LA RENTABILIDAD



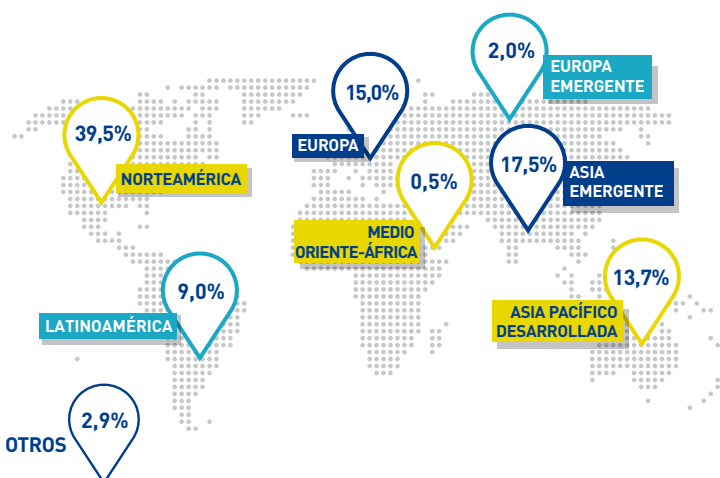
Datos: Marzo 2017  
Fuente: Estimación propia AFP Capital

### EVOLUCIÓN VALOR DE LA CUOTA



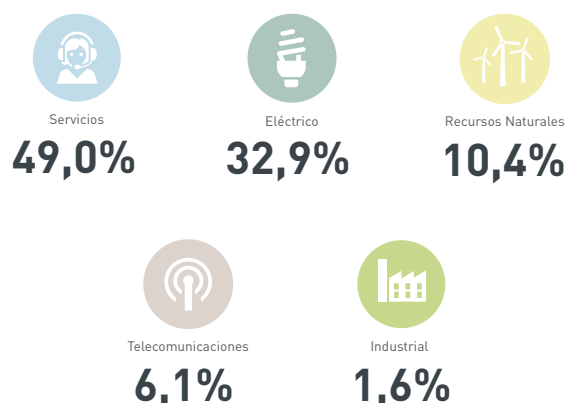
Datos: Marzo 2017

### DISTRIBUCIÓN POR REGIÓN RENTA FIJA Y VARIABLE EXTRANJERA



Datos: Febrero 2017

### DISTRIBUCIÓN POR SECTOR RENTA VARIABLE NACIONAL



Datos: Febrero 2017

## CARTERA DE INVERSIONES MARZO 2017

### EXPLICACIÓN DE RENTABILIDAD

Durante el mes de marzo, el Fondo C de AFP Capital rentó 3,06% real, mientras que el Sistema de AFP rentó 3,00% real.

El desempeño positivo del mercado accionario local e internacional explica la mayor parte del retorno positivo del fondo. Esto se debe principalmente a buenos datos macroeconómicos a nivel global y noticias positivas de las utilidades de las compañías chilenas. Los mercados emergentes de renta fija y renta variable, ayudados por la recuperación económica y estabilización de China, también aportaron una parte importante de la rentabilidad positiva del fondo.

### RENTABILIDAD DEL MES

Fondo C	Marzo 2017	Inicio de los Multifondos
<b>AFP Capital</b>	<b>3,06%</b>	<b>4,97%</b>
Sistema	3,00%	5,19%

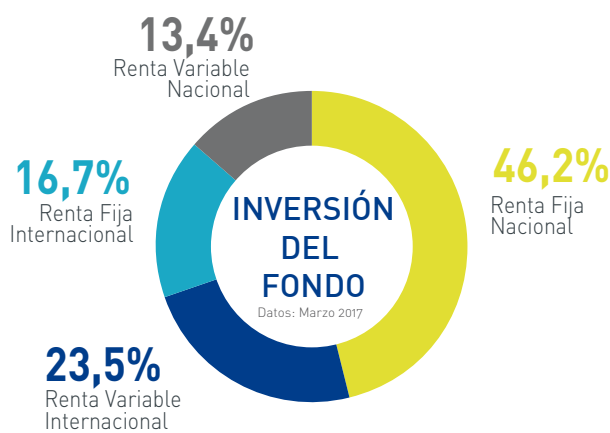
### PERFIL DE LOS QUE INVIERTEN EN ESTE FONDO



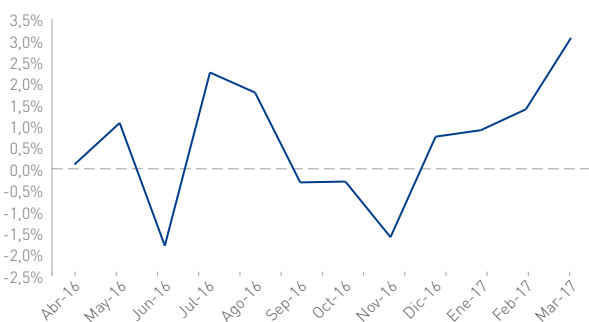
Moderado

Son personas que tienen mediana tolerancia al riesgo y desean obtener rentabilidades en el mediano y largo plazo. El multifondo que corresponde a este perfil es el Fondo C.

### COMPOSICIÓN DEL FONDO



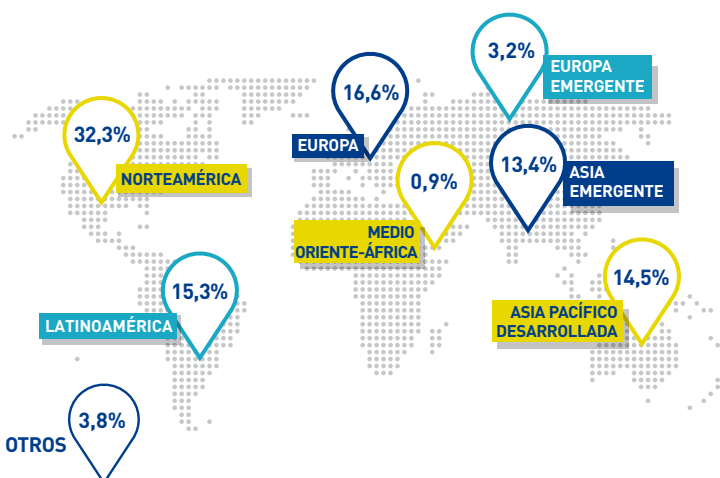
### EVOLUCIÓN DE LA RENTABILIDAD



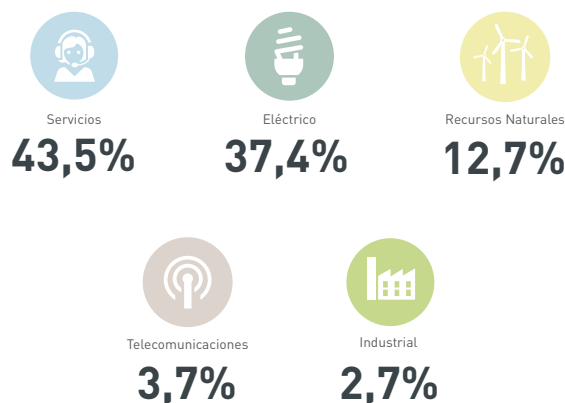
### EVOLUCIÓN VALOR DE LA CUOTA



### DISTRIBUCIÓN POR REGIÓN RENDA FIJA Y VARIABLE EXTRANJERA



### DISTRIBUCIÓN POR SECTOR RENDA VARIABLE NACIONAL



## CARTERA DE INVERSIONES MARZO 2017

### EXPLICACIÓN DE RENTABILIDAD

Durante el mes de marzo, el Fondo D de AFP Capital rentó 1,58% real, mientras que el Sistema de AFP rentó 1,50% real.

La renta fija internacional, especialmente en monedas emergentes, fueron el principal aporte de rentabilidad del fondo, dado mejores datos macroeconómicos en las economías en desarrollo. Adicionalmente, la renta fija local aportó en la rentabilidad positiva del fondo, debido al devengo propio de la cartera en un escenario de tasas estable.

### PERFIL DE LOS QUE INVIERTEN EN ESTE FONDO

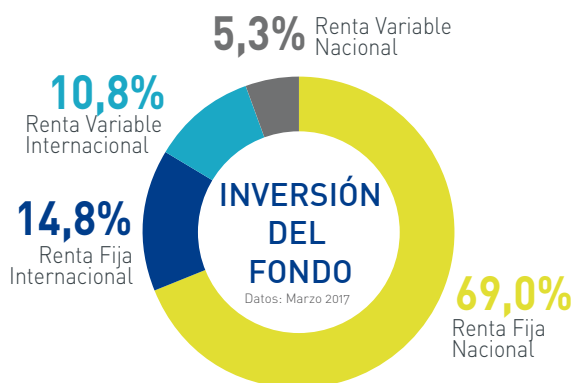


Conservador

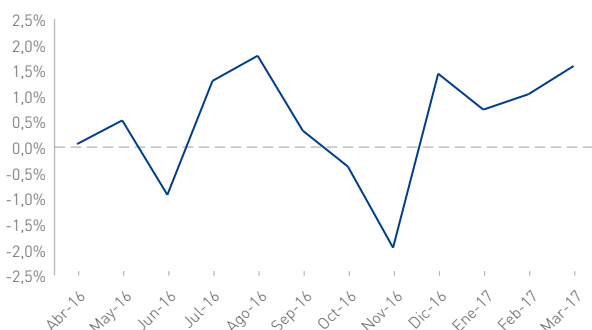
Son personas que tienen baja tolerancia al riesgo, se ajusta a aquellos que están a diez años de cumplir la edad legal para pensionarse. Los multifondos que corresponden a este perfil, son el Fondo D y Fondo E.

RENTABILIDAD DEL MES		
Fondo D	Marzo 2017	Inicio de los Multifondos
<b>AFP Capital</b>	<b>1,58%</b>	<b>4,66%</b>
Sistema	1,50%	4,70%

### COMPOSICIÓN DEL FONDO

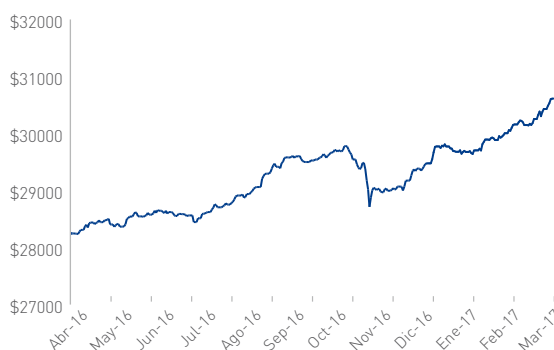


### EVOLUCIÓN DE LA RENTABILIDAD



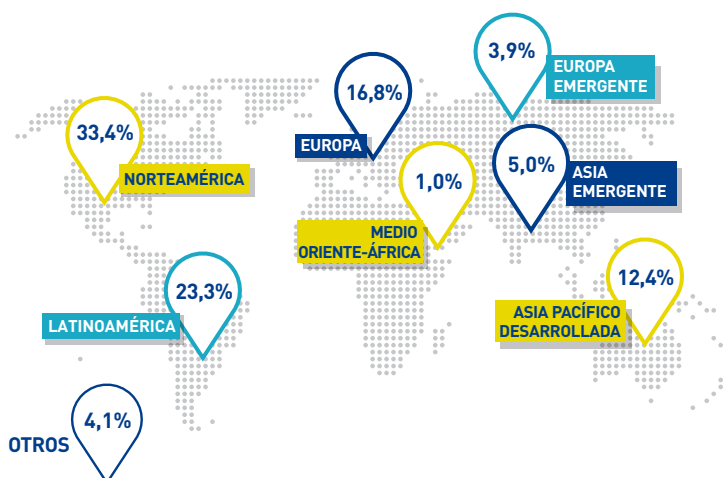
Datos: Marzo 2017  
Fuente: Estimación propia AFP Capital

### EVOLUCIÓN VALOR DE LA CUOTA



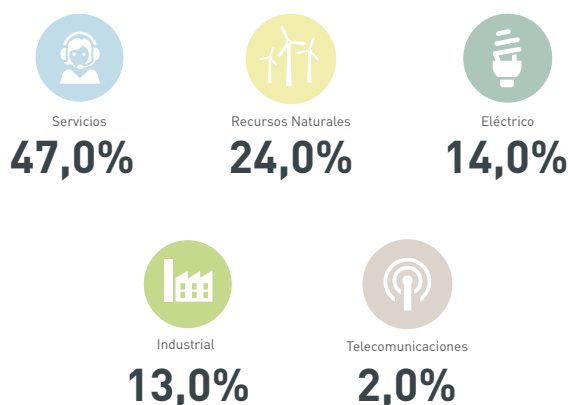
Datos: Marzo 2017

### DISTRIBUCIÓN POR REGIÓN RENTA FIJA Y VARIABLE EXTRANJERA



Datos: Febrero 2017

### DISTRIBUCIÓN POR SECTOR RENTA FIJA NACIONAL



Datos: Febrero 2017

## CARTERA DE INVERSIONES MARZO 2017

### EXPLICACIÓN DE RENTABILIDAD

Durante el mes de marzo, el Fondo E de AFP Capital rentó 0,54% real, mientras que el Sistema de AFP rentó 0,48% real.

La renta local, principalmente los bonos corporativos, aportaron al retorno positivo del fondo, debido al devengo propio de la cartera en un escenario de tasas estable. En menor medida aportaron a la rentabilidad la renta fija en monedas emergentes, gracias a los buenos resultados de dichos mercados.

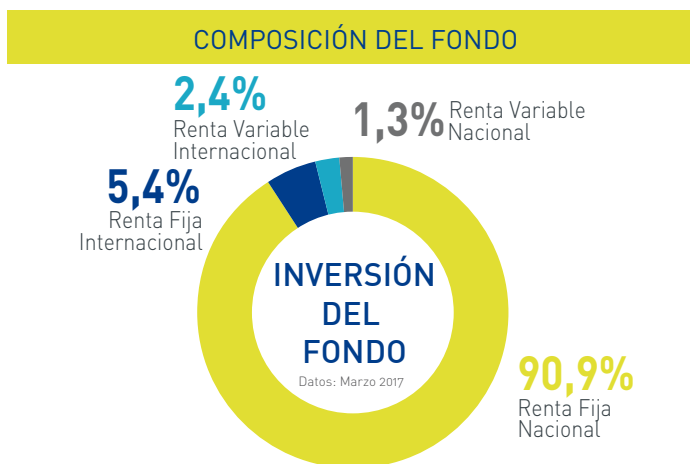
### PERFIL DE LOS QUE INVIERTEN EN ESTE FONDO



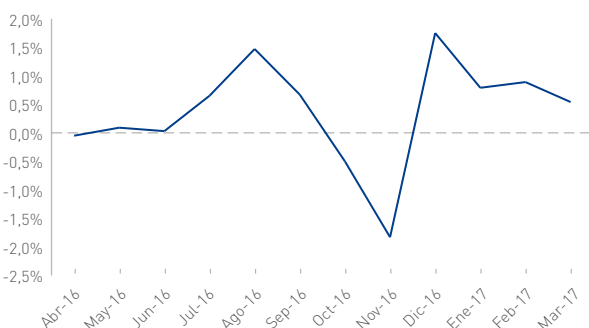
Conservador

Son personas que tienen baja tolerancia al riesgo, se ajusta a aquellos que están a diez años de cumplir la edad legal para pensionarse. Los multifondos que corresponden a este perfil, son el Fondo D y Fondo E.

RENTABILIDAD DEL MES		
Fondo E	Marzo 2017	Inicio de los Multifondos
<b>AFP Capital</b>	<b>0,54%</b>	<b>4,12%</b>
Sistema	0,48%	4,01%

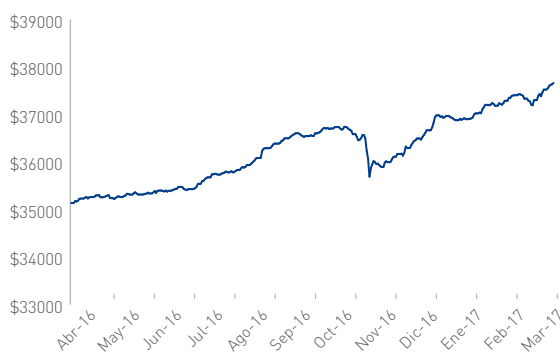


### EVOLUCIÓN DE LA RENTABILIDAD



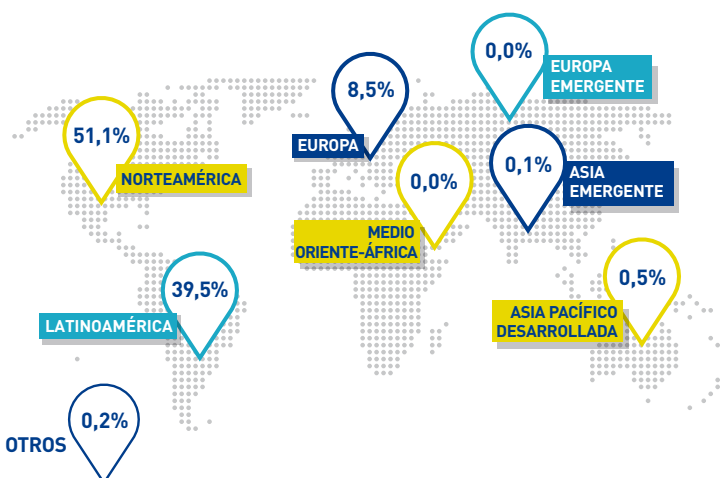
Datos: Marzo 2017  
Fuente: Estimación propia AFP Capital

### EVOLUCIÓN VALOR DE LA CUOTA



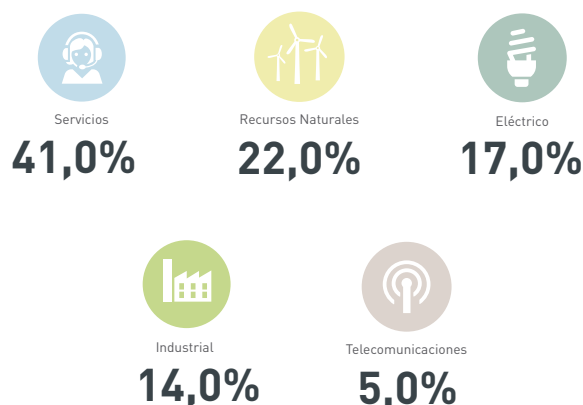
Datos: Marzo 2017

### DISTRIBUCIÓN POR REGIÓN RENTA FIJA Y VARIABLE EXTRANJERA



Datos: Febrero 2017

### DISTRIBUCIÓN POR SECTOR RENTA FIJA NACIONAL



Datos: Febrero 2017