

## CARTERA DE INVERSIONES AGOSTO 2017

### EXPLICACIÓN DE RENTABILIDAD

Durante el mes de Agosto, el Fondo A de AFP Capital rentó -1,74% real, mientras que el Sistema de AFP rentó -1,83% real.

Los mercados accionarios rentaron de manera mixta durante el mes, destacando la renta variable nacional que ha tenido un excelente performance hasta la fecha. En renta variable internacional, las que mejor se comportaron fueron las bolsas Latinoamericanas, específicamente Brasil y Argentina que rebotaron fuertemente después de haber corregido en los últimos meses.

Además, las crecientes tensiones entre Estados Unidos y Corea del Norte pusieron fuertes presiones a la baja en las bolsas asiáticas, lo que repercutió negativamente en la rentabilidad del Fondo. La rentabilidad de la cartera internacional se vio disminuida en pesos chilenos debido a una apreciación de la moneda nacional con respecto al dólar en torno a un 3,2% en el período.

### RENTABILIDAD DEL MES

Fondo A	Agosto 2017	Inicio de los Multifondos
<b>AFP Capital</b>	<b>-1,74%</b>	<b>6,54%</b>
Sistema	-1,83%	6,59%

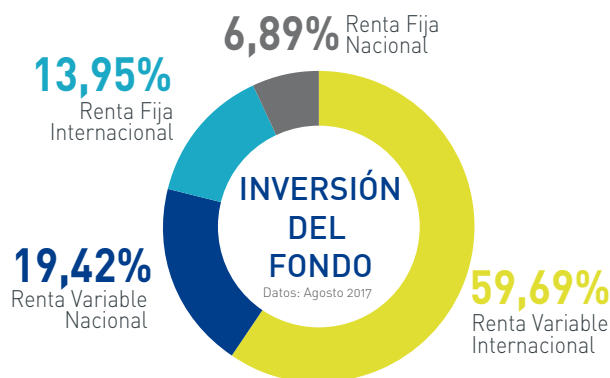
### PERFIL DE LOS QUE INVIERTEN EN ESTE FONDO



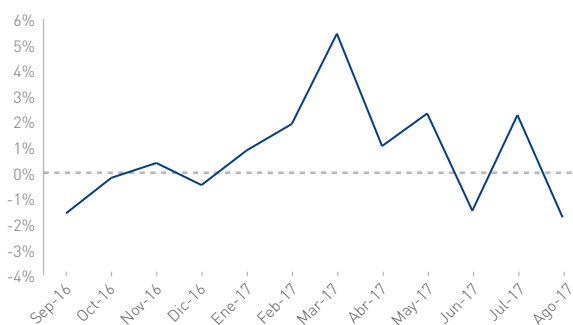
Activo

Son personas que tienen alta tolerancia al riesgo y quieren obtener altas rentabilidades en el largo plazo. Los fondos que corresponden a este perfil son el Fondo A y Fondo B.

### COMPOSICIÓN DEL FONDO

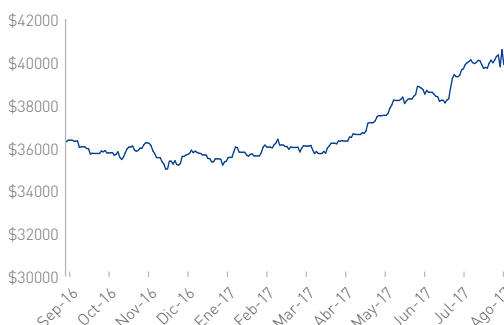


### EVOLUCIÓN DE LA RENTABILIDAD



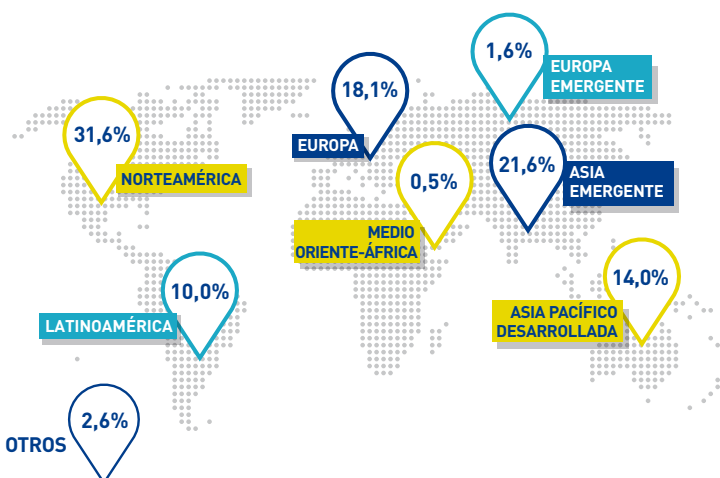
Datos: Agosto 2017  
Fuente: Estimación propia AFP Capital

### EVOLUCIÓN VALOR DE LA CUOTA



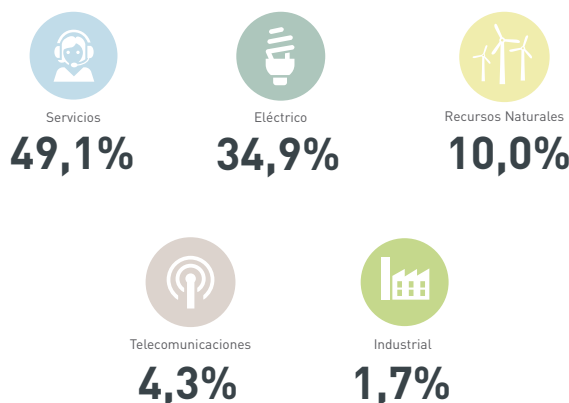
Datos: Agosto 2017

### DISTRIBUCIÓN POR REGIÓN RENDA FIJA Y VARIABLE EXTRANJERA



Datos: Julio 2017

### DISTRIBUCIÓN POR SECTOR RENDA VARIABLE NACIONAL



Datos: Julio 2017

## CARTERA DE INVERSIONES AGOSTO 2017

### EXPLICACIÓN DE RENTABILIDAD

Durante el mes de Agosto, el Fondo B de AFP Capital rentó -1,26% real, mientras que el Sistema de AFP rentó -1,37% real.

Los mercados accionarios rentaron de manera mixta durante el mes, destacando la renta variable nacional que ha tenido un excelente performance hasta la fecha. En renta variable internacional, las que mejor se comportaron fueron las bolsas Latinoamericanas, específicamente Brasil y Argentina que rebotaron fuertemente después de haber corregido en los últimos meses.

Además, las crecientes tensiones entre Estados Unidos y Corea del Norte pusieron fuertes presiones a la baja en las bolsas Asiáticas, lo que repercutió negativamente en la rentabilidad del multifondo. La rentabilidad de la cartera internacional se vio disminuida en pesos chilenos debido a una apreciación de la moneda nacional con respecto al dólar en torno a un 3,2% en el período.

### RENTABILIDAD DEL MES

Fondo B	Agosto 2017	Inicio de los Multifondos
<b>AFP Capital</b>	<b>-1,26%</b>	<b>5,60%</b>
Sistema	-1,37%	5,59%

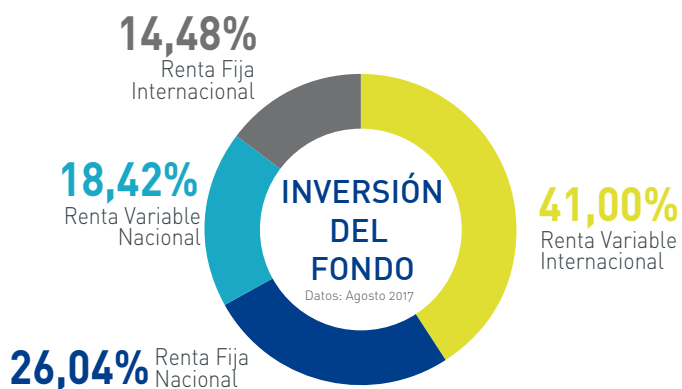
### PERFIL DE LOS QUE INVIERTEN EN ESTE FONDO



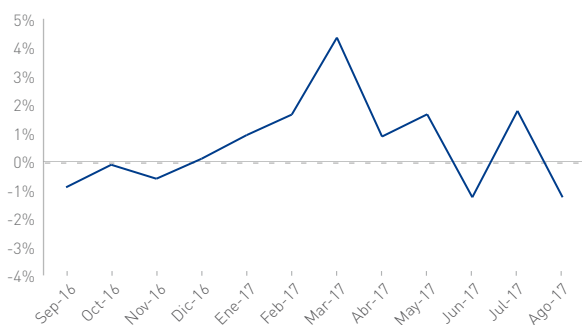
Activo

Son personas que tienen alta tolerancia al riesgo y quieren obtener altas rentabilidades en el largo plazo. Los fondos que corresponden a este perfil son el Fondo A y Fondo B.

### COMPOSICIÓN DEL FONDO



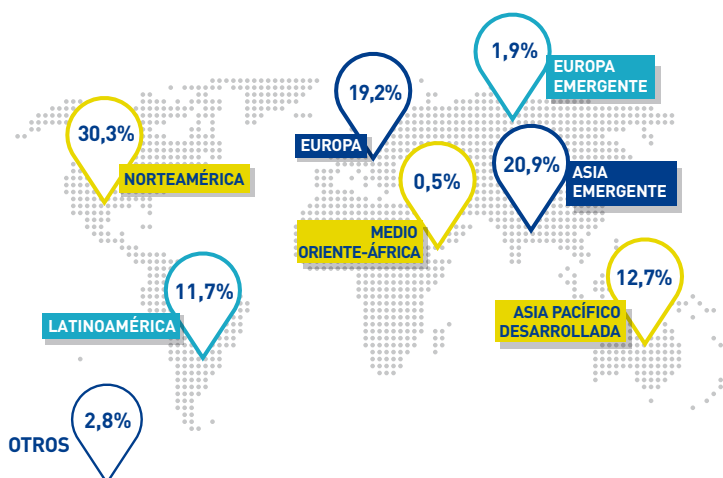
### EVOLUCIÓN DE LA RENTABILIDAD



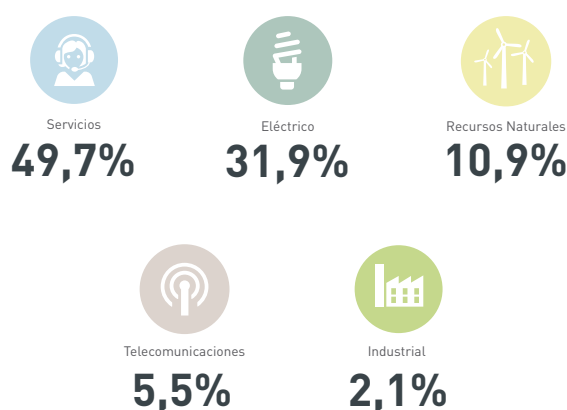
### EVOLUCIÓN VALOR DE LA CUOTA



### DISTRIBUCIÓN POR REGIÓN RENDA FIJA Y VARIABLE EXTRANJERA



### DISTRIBUCIÓN POR SECTOR RENDA VARIABLE NACIONAL



## CARTERA DE INVERSIONES AGOSTO 2017

### EXPLICACIÓN DE RENTABILIDAD

Durante el mes de Agosto, el Fondo C de AFP Capital rentó -0,98% real, mientras que el Sistema de AFP rentó -1,04% real.

La renta fija nacional aportó positivamente a la rentabilidad del multifondo debido a los bonos de gobiernos emitidos en peso y bonos bancarios, pese a un aumento en las tasas largas durante el mes, mientras que rentó negativamente por los bonos de gobierno emitidos en UF, en el contexto que el Banco Central que decidió mantener la tasa de política y bajas expectativas de inflación.

Los mercados accionarios tuvieron variaciones mixtas durante el mes, destacando la renta variable nacional que ha tenido un excelente performance hasta la fecha. En renta variable internacional, destacan las bolsas Latino-americanas, en particular, Argentina y Brasil que rebotaron fuertemente después de haber corregido en los últimos meses.

Además, las bolsas asiáticas se vieron afectadas por tensiones entre Estados Unidos y Corea del Norte que afectaron negativamente la rentabilidad del multifondo. La rentabilidad de la cartera internacional se vio disminuida en pesos chilenos debido a una apreciación de la moneda nacional con respecto al dólar en torno a un 3,2% en el período.

### RENTABILIDAD DEL MES

Fondo C	Agosto 2017	Inicio de los Multifondos
<b>AFP Capital</b>	<b>-0,98%</b>	<b>4,90%</b>
Sistema	-1,04%	5,11%

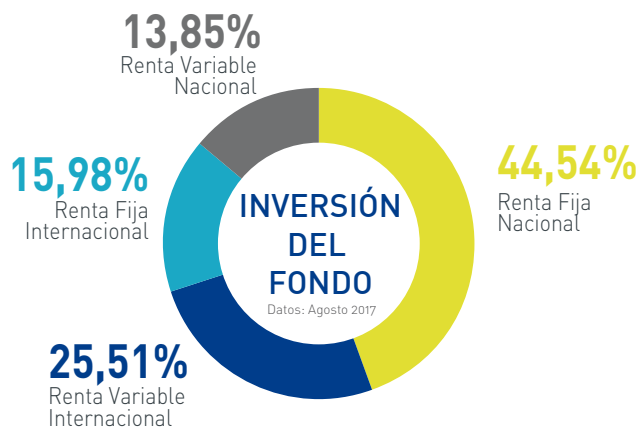
### PERFIL DE LOS QUE INVIERTEN EN ESTE FONDO



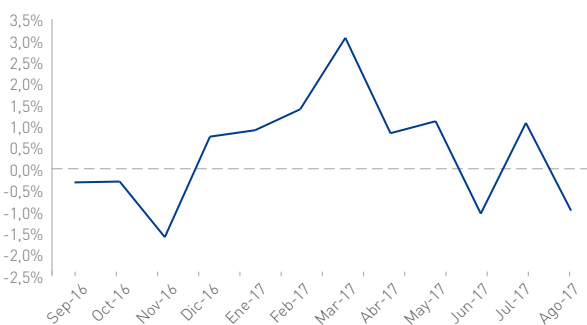
Moderado

Son personas que tienen mediana tolerancia al riesgo y desean obtener rentabilidades en el mediano y largo plazo. El fondo que corresponde a este perfil es el Fondo C.

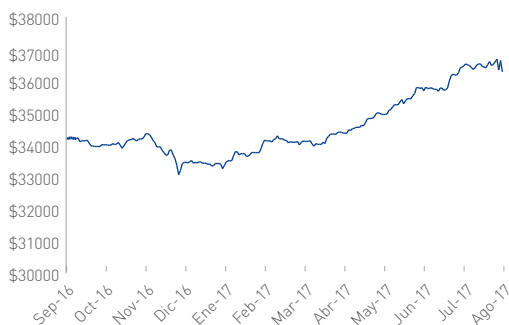
### COMPOSICIÓN DEL FONDO



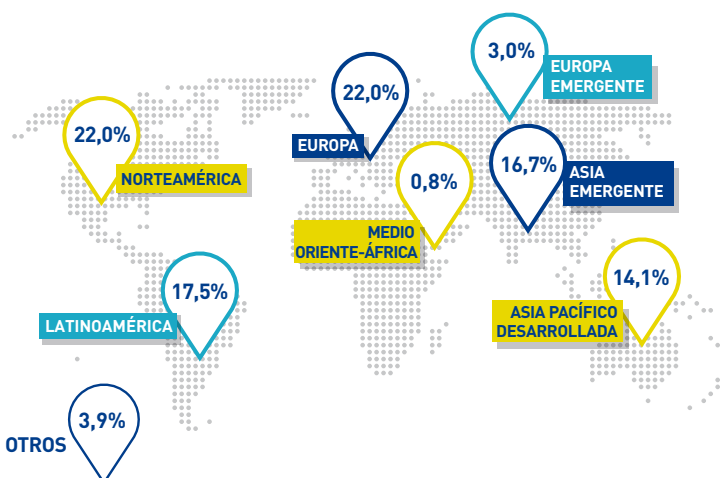
### EVOLUCIÓN DE LA RENTABILIDAD



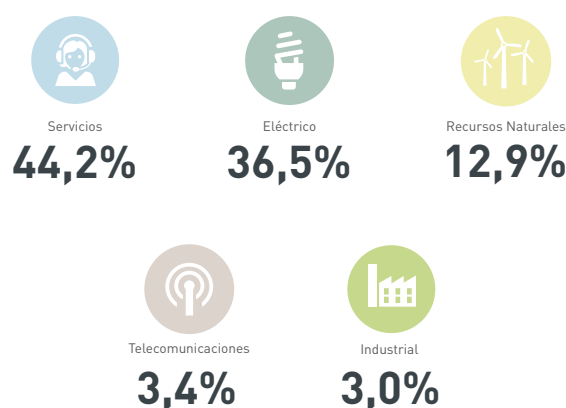
### EVOLUCIÓN VALOR DE LA CUOTA



### DISTRIBUCIÓN POR REGIÓN RENDA FIJA Y VARIABLE EXTRANJERA



### DISTRIBUCIÓN POR SECTOR RENDA VARIABLE NACIONAL



## CARTERA DE INVERSIONES AGOSTO 2017

### EXPLICACIÓN DE RENTABILIDAD

Durante el mes de Agosto, el Fondo D de AFP Capital rentó -0,57% real, mientras que el Sistema de AFP rentó -0,65% real.

La renta fija nacional aportó positivamente a la rentabilidad del multifondo por el desempeño de los bonos de gobierno emitidos en peso y bonos bancarios, pese a un aumento en las tasas largas durante el mes, mientras que rentó negativamente en bonos de gobierno emitidos en UF, en el contexto de un Banco Central que decidió mantener la tasa de política y una baja en las expectativas de inflación.

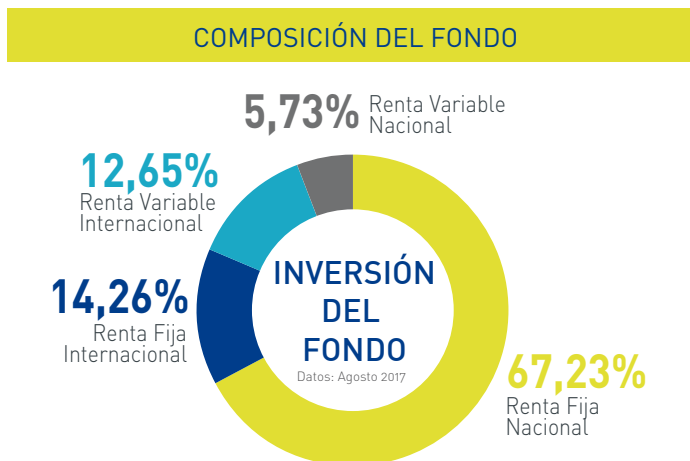
### PERFIL DE LOS QUE INVIERTEN EN ESTE FONDO



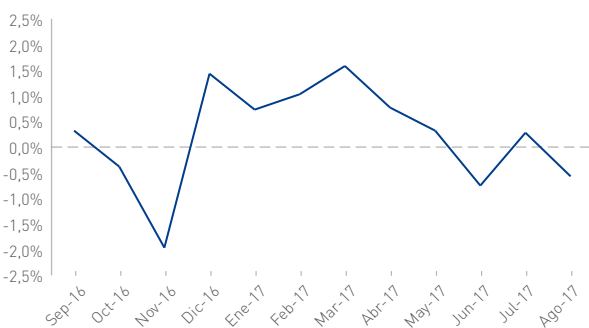
Conservador

Son personas que tienen baja tolerancia al riesgo, se ajusta a aquellos que están a diez años de cumplir la edad legal para pensionarse. Los fondos que corresponden a este perfil, son el Fondo D y Fondo E.

RENTABILIDAD DEL MES		
Fondo D	Agosto 2017	Inicio de los Multifondos
<b>AFP Capital</b>	<b>-0,57%</b>	<b>4,53%</b>
Sistema	-0,65%	4,56%



### EVOLUCIÓN DE LA RENTABILIDAD



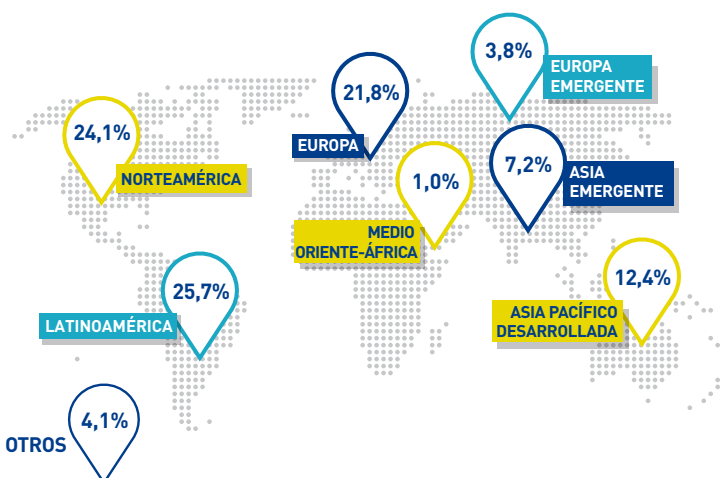
Datos: Agosto 2017  
Fuente: Estimación propia AFP Capital

### EVOLUCIÓN VALOR DE LA CUOTA



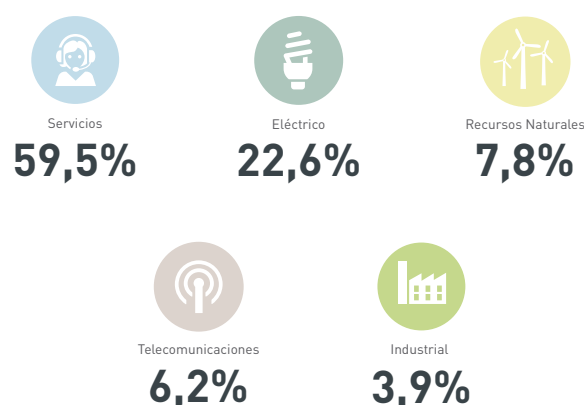
Datos: Agosto 2017

### DISTRIBUCIÓN POR REGIÓN RENTA FIJA Y VARIABLE EXTRANJERA



Datos: Julio 2017

### DISTRIBUCIÓN POR SECTOR RENTA FIJA NACIONAL



Datos: Julio 2017

## CARTERA DE INVERSIONES AGOSTO 2017

### EXPLICACIÓN DE RENTABILIDAD

Durante el mes de agosto, el Fondo E de AFP Capital rentó -0,05% real, mientras que el Sistema de AFP rentó -0,17%.

La renta fija nacional aportó positivamente a la rentabilidad del multifondo por el desempeño de los bonos de gobierno y bonos subordinados por instituciones financieras, mientras que rentó negativamente en depósitos y pagarés emitidos por instituciones financieras y bonos en UF, en el contexto de un Banco Central que decidió mantener la tasa de política y una baja en las expectativas de inflación.

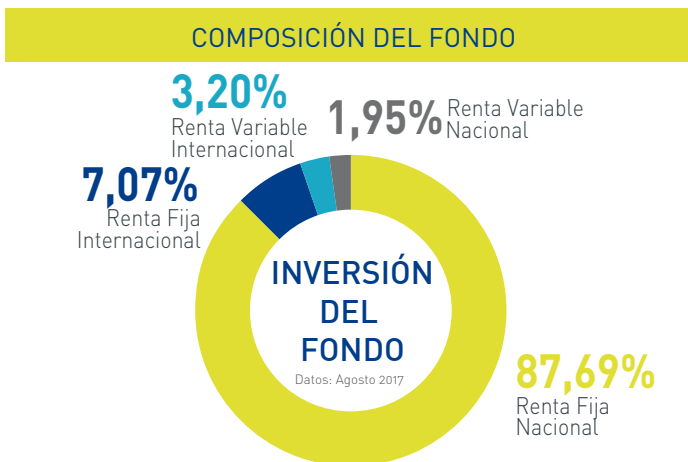
### PERFIL DE LOS QUE INVIERTEN EN ESTE FONDO



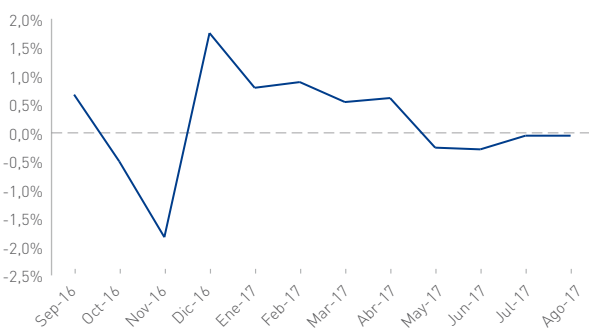
Conservador

Son personas que tienen baja tolerancia al riesgo, se ajusta a aquellos que están a diez años de cumplir la edad legal para pensionarse. Los fondos que corresponden a este perfil, son el Fondo D y Fondo E.

RENTABILIDAD DEL MES		
Fondo E	Agosto 2017	Inicio de los Multifondos
<b>AFP Capital</b>	<b>-0,05%</b>	<b>4,00%</b>
Sistema	-0,17%	3,87%



### EVOLUCIÓN DE LA RENTABILIDAD



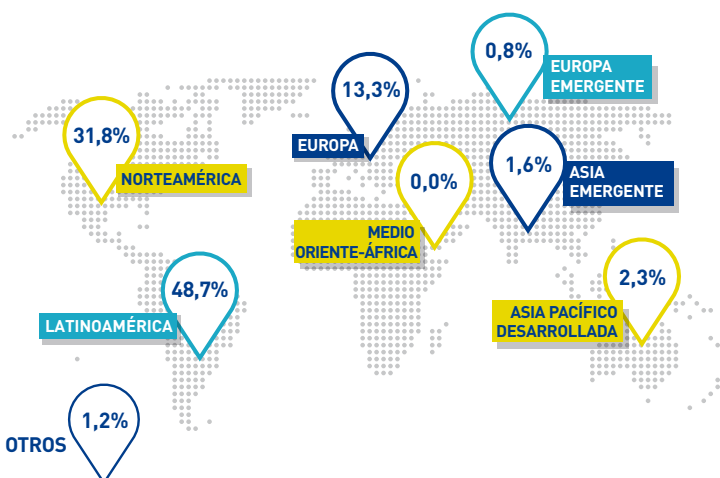
Datos: Agosto 2017  
Fuente: Estimación propia AFP Capital

### EVOLUCIÓN VALOR DE LA CUOTA



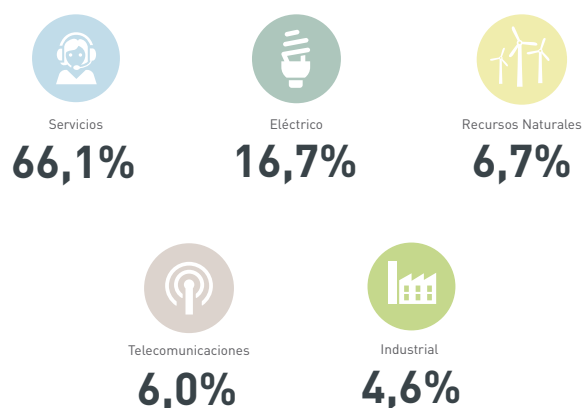
Datos: Agosto 2017

### DISTRIBUCIÓN POR REGIÓN RENTA FIJA Y VARIABLE EXTRANJERA



Datos: Julio 2017

### DISTRIBUCIÓN POR SECTOR RENTA FIJA NACIONAL



Datos: Julio 2017